SUNU GROUP

Plus de

17 pays | 35 sociétés

RAPPORT ANNUEL 2021

www.sunu-group.com

Rapport Annuel

2021

SOMMAIRE

1 SUNU PARTICIPATIONS HOLDING

Mot du Président _____ P.8
Présentation du Groupe _____ P.10
Chiffres clés consolidés _____ P.11
Gouvernance _____ P.12
Organigramme fonctionnel _____ P.14
Organigramme simplifié _____ P.16

2 LES SOCIÉTÉS DU GROUPE

Faits marquants _____ P.20
Les sociétés d'assurances _____ P.25
Les autres sociétés du Groupe _____ P.77

SUNU PARTICIPATIONS HOLDING

Nous sommes en pleine mutation.

2021 a été une belle année de challenges relevés.

Nous avons :

• Réalisé l'acquisition de la société IARD Allianz Congo Assurances qui a entamé le processus de changement de dénomination et deviendra SUNU Assurances IARD Congo avant octobre 2022.

• Créé une société en Mauritanie qui a lancé ses activités depuis quelques mois sous le nom SUNU Assurances Mauritanie.

• Cédé les parts que le Groupe détenait dans la société Raynal Assurances IARD au Burkina Faso à ses actionnaires majoritaires.

• Finalisé l'intégration dans le Groupe de la société de participations de droit ivoirien ATTICA, rachetée fin 2020 au Groupe BOA, qui a officiellement changé et deviendra SUNU Gestion d'Actifs en avril 2022.

2021 a aussi été une année de restructurations internes.

L'organisation de la gestion du périmètre d'activités du Groupe a été modifiée pour s'adapter à la taille des marchés et au nombre important de sociétés ; ainsi 5 zones ont été créées comme ci-après :

- Zone hors CIMA (Nigéria, Ghana, Libéria, RDC, Guinée, Mauritanie) : M. Karim-Franck DIONE

- Zone CEMAC (Cameroun, Gabon, Centrafrique, Congo) : M. Dimitri IRIYE

- Zone UEMOA Est (Niger, Togo, Bénin) : Intérim assuré par M. Joël AMOUSSOU

- Zone UEMOA Ouest (Sénégal, Mali, Burkina Faso) : Intérim assuré par M. Mohamed BAH

- Zone Côte d'Ivoire : Intérim assuré par M. Joël AMOUSSOU pour SUNU Assurances Vie Côte d'Ivoire, intérim assuré par M. Mohamed BAH pour SUNU Assurances IARD Côte d'Ivoire.

La société SUNU Services, chargée de l'Assistance Technique et du Contrôle des sociétés du Groupe, a également été restructurée avec un nouvel organigramme distinguant les fonctions centrales en trois pôles :

• Les **Métiers Core Business Assurances** (Direction Technique et Direction du Développement Commercial) et **Business Supports** (Direction Communication, Direction Comptabilité et Consolidation, Direction Juridique, Direction des Ressources Humaines).

• Le **Contrôle Interne** comprenant la Direction Audit et deux nouvelles directions : «Direction Actuariat Contrôle» et «Direction Risques, Contrôle Permanent et Conformité».

• **L'IT et Digital** géré par la DOSITD (Direction de l'Organisation, des Systèmes d'Information et de la Transformation Digitale) qui est le résultat de la fusion de trois Directions Groupe : Informatique Vie, Informatique IARD et Transformation Digitale.

Il faut noter que la DOSITD, a permis en 2021 d'accompagner en Côte d'Ivoire le lancement officiel du GIE **SUNU Business** (entité juridique qui gère en synergie pour les deux sociétés présentes dans le même pays plusieurs fonctions comme le Marketing et la Communication, la Relation Client, les Ressources Humaines, l'IT etc.) et de présenter des livrables du Programme de Transformation Digitale du Groupe, **DIGITASS**.

Des services comme le numéro court unique du **Centre de Relations Clients** (1363), la plateforme MySUNU de suivi en ligne de ses contrats, de paiement de primes, de recouvrement d'impayés et de souscription à distance des produits d'assurance IARD (automobile Clic@uto) et Vie (éducation Futuris) sont de réelles innovations offertes à nos clients. Ces solutions devraient être généralisés dans tous nos pays avec la création des GIE SUNU Business au Burkina Faso, au Sénégal, au Bénin, au Gabon et au Togo d'ici fin 2022.

En terme de réalisations financières, le Chiffre d'Affaires Consolidé du Groupe a connu une hausse de 13%, passant de **315 millions € (206 milliards FCFA) à 357 millions d'euros (234 milliards FCFA).**

Le Résultat Net Consolidé, quant à lui a fortement augmenté entre 2020 et 2021, de **8 millions € (5 milliards FCFA) à 19 millions € (12 milliards FCFA).**

Je tiens à féliciter, pour leurs performances constantes, les filiales Assurances Vie du Burkina, du Gabon, de la Côte d'Ivoire, du Togo, et la filiale IARD du Niger ; mes encouragements vont à l'endroit des filiales IARD de Côte d'Ivoire et du Togo qui ont réalisé des efforts considérables de rentabilité comparé aux résultats des années précédentes. Enfin, une mention spéciale à SUNU Bank Togo et SUNU Santé qui sortent de la zone rouge avec des résultats positifs et une activité en bonne progression.

Pour les années à venir, l'accent sera mis au niveau du Pôle Assurances, sur l'atteinte des Indicateurs de Performance du Groupe pour l'ensemble des filiales, sur la consolidation et sur la poursuite de l'intégration des dernières acquisitions. Nous continuerons l'exécution du Plan Stratégique du Groupe sur la Priorité « Banque » en ouvrant d'ici 2024, SUNU Bank au Sénégal, en Côte d'Ivoire et au Burkina Faso.

Tous ces challenges en appellent d'autres. Nous sommes en pleine mutation et sur la bonne voie de réaliser notre vision, être une référence panafricaine des services financiers.

Papa Pathé DIONE
Président et Directeur Général
Fondateur du Groupe SUNU

PRÉSENTATION *DU GROUPE*

Créé en 1998 par **M. Papa Pathé DIONE,** le Groupe SUNU est présent dans 17 pays d'Afrique subsaharienne avec plus d'une trentaine de sociétés.

DEPUIS 1998

17 PAYS D'AFRIQUE

9 SOCIÉTÉS VIE | **17 SOCIÉTÉS NON-VIE**

1 BANQUE

8 AUTRES SOCIÉTÉS

Le Groupe SUNU est constitué de différentes entités :

SUNU Finances Holding SAS la société mère du Groupe.

SUNU Participations Holding SA, la holding de gestion détenant directement ou indirectement toutes les sociétés du Groupe.

SUNU Participations Holding West Africa, la sous-holding de gestion des sociétés d'assurance de la zone UEMOA.

SUNU Investment Holding SA, la holding en charge de porter les participations bancaires du Groupe.

SUNU Assurances, la marque commerciale des 26 filiales d'assurances de SUNU Participations Holding SA.

SUNU Bank, la marque commerciale de la filiale bancaire de SUNU Investment Holding SA.

SUNU Services, la filiale à 100% de SUNU Participations Holding SA qui regroupe les fonctions transversales métiers dont la mission est d'assister les sociétés du Groupe.

SUNU Santé, la société de gestion des budgets de santé des entreprises et des portefeuilles santé des sociétés d'assurance.

Les sociétés du Groupe ne portant pas la dénomination SUNU :
- *Attica,* société de gestion de prise de participations d'entreprises et de financements.
- *Kajas,* société de microfinance.

CHIFFRES CLÉS *CONSOLIDÉS*

	31/12/2021		31/12/2020		
Moyens	**Milliers euros**	**Millions F CFA**	**Milliers euros**	**Millions F CFA**	**Variation**
Fonds Propres	**91 246**	**59 853**	**83 642**	**54 866**	**9,09 (%)**
dont part du groupe	63 910	41 922	55 959	36 707	14,21 (%)

Nombre de sociétés*	**36**	32	**12,50 (%)**
dont : Vie	9	9	0 (%)
Non - Vie	17	15	13,33 (%)
Autres	10	8	25,00 (%)
Effectif moyen**	**4 156**	**4 081**	**1,84**

** y compris les sociétés n'ayant pas une activité d'assurance*
*** Salariés et commerciaux exclusifs*

	31/12/2021		31/12/2020		
Activité	**Milliers euros**	**Millions F CFA**	**Milliers euros**	**Millions F CFA**	**Variation**
Chiffre d'affaires	**357 047**	**234 207**	**315 003**	**206 628**	**13,35 (%)**
dont : Vie	191 610	125 688	173 106	113 550	10,69 (%)
Non - Vie	154 062	101 058	131 922	86 535	16,78 (%)
Banque (PNB*)	11 149	7 313	9 971	6 540	11,81 (%)
Autres Activités	226	148	4	2	6002,33 (%)
Résultat net	**19 144**	**12 558**	**8 389**	**5 503**	**128,22 (%)**
dont part du groupe	15 792	10 359	5 053	3 315	212,50 (%)
ROE (part du groupe)**	**32,82%**		**9,93%**		**230,60 (%)**

** Produit Net Bancaire*
*** Return On Equity*

	31/12/2021		31/12/2020		
Placements	**Milliers euros**	**Millions F CFA**	**Milliers euros**	**Millions F CFA**	**Variation**
Obligations	201 420	132 123	168 693	110 655	19,40 (%)
Actions	158 649	104 067	172 166	112 934	-7,85 (%)
Immobiliers	92 147	60 445	70 090	45 976	31,47 (%)
Prêts	42 919	28 153	39 027	25 600	9,97 (%)
Liquidités	370 024	242 720	341 326	223 895	8,41 (%)
Total	**865 159**	**567 507**	**791 301**	**519 060**	**9,33 (%)**

RÉPARTITION DU CHIFFRE D'AFFAIRES PAR PAYS

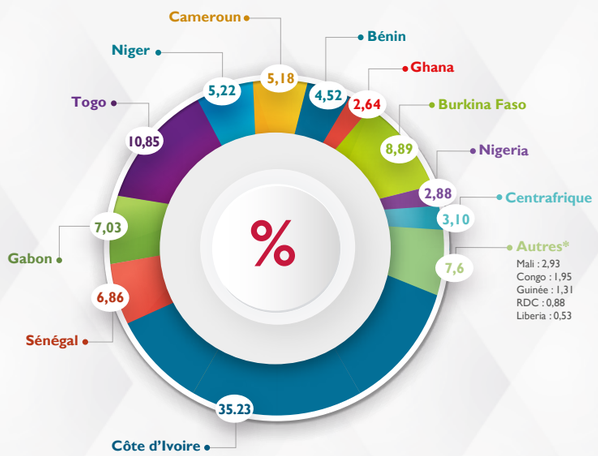

RÉPARTITION DES ACTIFS GÉRÉS

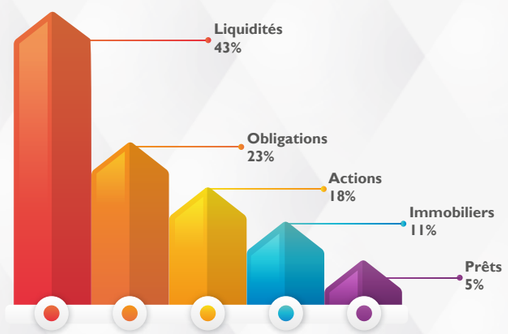

LE CONSEIL D'ADMINISTRATION

Papa-Demba DIALLO
Administrateur

Federico ROMAN
Administrateur

Alexandre Atté AHUI
Administrateur

Papa Pathé DIONE
Président et Directeur Général

Christian de BOISSIEU
Administrateur Indépendant

SUNU Participations Holding SA est administrée par un **Conseil d'Administration** composé de cinq (05) membres nommés par l'Assemblée Générale des actionnaires.

Missions et attributions

Le Conseil d'Administration détermine les orientations de l'activité de la société et veille à leur mise en œuvre. Il exerce notamment les pouvoirs suivants :

- la nomination du Président, du Directeur Général ainsi que des Directeurs Généraux Délégués

- l'arrêté des comptes annuels

- la convocation des Assemblées d'actionnaires

- l'autorisation des conventions « réglementées ».

Certaines opérations ou questions importantes sont également soumises à l'autorisation préalable du Conseil d'Administration (cessions ou acquisitions, opérations de financement significatives ou opérations en dehors de la stratégie annoncée par la société...).

Composition

Les membres du Conseil d'Administration de SUNU Participations Holding SA sont :

- *M. Papa Pathé DIONE, Président et Directeur Général Fondateur du Groupe SUNU*
- *M. Papa-Demba DIALLO, Administrateur*
- *M. Federico ROMAN, Administrateur*
- *M. Alexandre Atté AHUI, Administrateur*
- *M. Christian de BOISSIEU, Administrateur indépendant*

Joël AMOUSSOU
Directeur Général Délégué

Mohamed BAH
Directeur Général Délégué

Karim-Franck DIONE
Directeur Zone Hors CIMA

LA DIRECTION GÉNÉRALE

La Direction Générale de SUNU Participations Holding SA est composée du Président et Directeur Général et de deux Directeurs Généraux Délégués.

Le Président et Directeur Général

Il est investi des pouvoirs les plus étendus pour agir en toute circonstance au nom de la société. Il exerce ses pouvoirs dans la limite de l'objet social et sous réserve de ce que la loi attribue expressément aux assemblées d'actionnaires et au Conseil d'Administration. Il représente la société dans ses rapports avec les tiers.

Les Directeurs Généraux Délégués

Ils ont pour mission d'assister le Président et Directeur Général dans l'exercice de ses fonctions. Le Conseil détermine l'étendue et la durée des pouvoirs conférés aux Directeurs Généraux Délégués.

Le Comité de Direction

Le Président et Directeur Général a décidé de s'appuyer sur un Comité de Direction pour l'assister dans le pilotage de la gestion opérationnelle du Groupe.

Ce Comité est composé de quatre (4) membres :

- *Papa Pathé DIONE : Président et Directeur Général*
- *Mohamed BAH : Directeur Général Délégué en charge du Développement International, de la Stratégie commerciale et de la Communication du Groupe*
- *Joël AMOUSSOU : Directeur Général Délégué en charge de la gestion Comptable, Financière, Administrative, Juridique et du Contrôle de gestion*
- *Karim-Franck DIONE : Directeur Zone Hors CIMA.*

ORGANIGRAMME FONCTIONNEL

SUNU Services

Papa Pathé DIONE
Président et Directeur Général

Joël AMOUSSOU
Directeur Général Délégué

Karim-Franck DIONE
Directeur Zone Hors CIMA

Mohamed BAH
Directeur Général Délégué

Dimitri IRIYE
Directeur Zone CEMAC

Thierno DIALLO
Directeur Général Adjoint

SUNU Participations Holding

PÔLE CONTROLE INTERNE

- **Direction de l'Audit Groupe** — Intérim assuré par Dimitri IRIYE
- **Direction Actuariat Contrôle**
- **Direction Risques, Contrôle Permanent et Conformité**

PÔLE IT & DIGITAL

Roch GUINKO
Directeur Groupe de l'Organisation, des Systèmes d'Information et de la Transformation Digitale

- **Ernest EHUI** — Directeur Opérations IT
- **François SY** — Directeur Etudes et Projets
- **Direction Organisation et Méthode** — Intérim assuré par Roch GUINKO
- **Direction Transformation Digitale** — Intérim assuré par Roch GUINKO

PÔLE MÉTIERS

Core Business Assurances

- **Michel NANG** — Directeur Technique Central Groupe
- **Kadiatou DEMBELE** — Directeur du Développement Commercial Groupe

Business Support

- **Aïssatou DIOP BA** — Directeur Comptablité et Consolidation Groupe
- **Awa BA COULIBALY** — Directeur Communication Groupe
- **Aïssa DEGBEY** — Directeur Juridique Groupe
- **Sarah TANC WATTEEUW** — Directeur Ressources Humaines Groupe

ORGANIGRAMME *SIMPLIFIÉ*

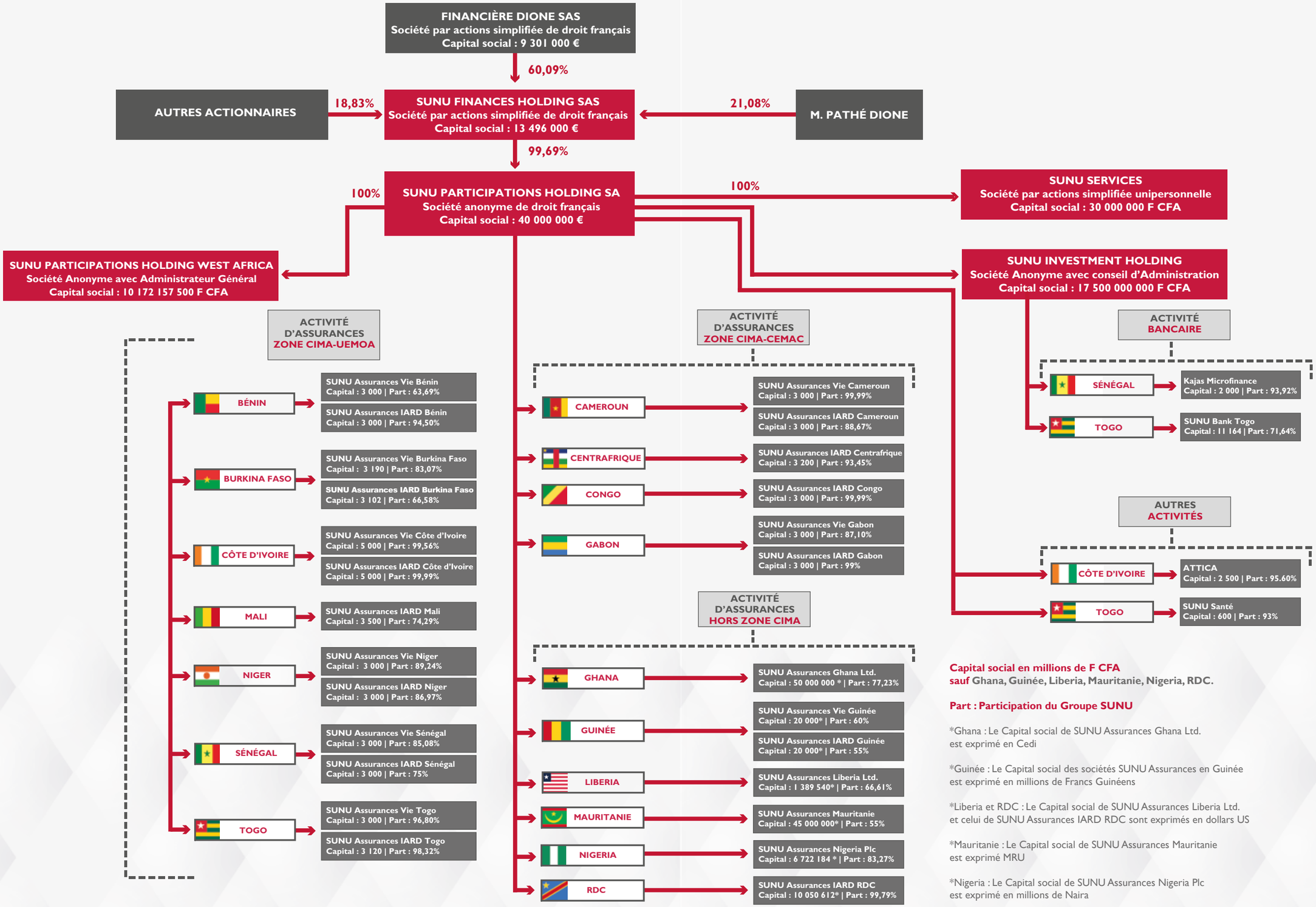

Capital social en millions de F CFA
sauf Ghana, Guinée, Liberia, Mauritanie, Nigeria, RDC.

Part : Participation du Groupe SUNU

*Ghana : Le Capital social de SUNU Assurances Ghana Ltd. est exprimé en Cedi

*Guinée : Le Capital social des sociétés SUNU Assurances en Guinée est exprimé en millions de Francs Guinéens

*Liberia et RDC : Le Capital social de SUNU Assurances Liberia Ltd. et celui de SUNU Assurances IARD RDC sont exprimés en dollars US

*Mauritanie : Le Capital social de SUNU Assurances Mauritanie est exprimé MRU

*Nigeria : Le Capital social de SUNU Assurances Nigeria Plc est exprimé en millions de Naira

2 LES SOCIÉTÉS DU GROUPE

STRATEGIES & RESTRUCTURATIONS

ACQUISITIONS

● Le groupe Allianz a officiellement cédé sa filiale Allianz Congo au Groupe SUNU qui deviendra SUNU Assurances IARD Congo en 2022.

● En Centrafrique, les 44,17% de parts restantes de ex-Allianz Centrafrique ont été entièrement récupérés par le Groupe SUNU.

CRÉATION

Le 23 juin 2021, le Groupe SUNU a créé SUNU Assurances Mauritanie avec un capital réparti à 55% pour SUNU Participations et 45% pour des partenaires privés mauritaniens dont le groupe AON. L'agrément a été obtenu en début 2022, et le Directeur Général de la société est M. Djibril DIA.

SUNU Assurances

CESSION

Le Groupe SUNU a cédé l'intégralité de ses parts (45%) détenues dans le capital de Raynal Assurances IARD Burkina Faso aux actionnaires burkinabés accompagnés par la plateforme panafricaine d'investissement et de services financiers AfricInvest Financial Inclusion Vehicle «AfricInvest-FIVE».

RÉORGANISATION

● Une réorganisation de la gestion du périmètre d'activités du Groupe SUNU a été effectuée avec a création de **Cinq (5) zones** regroupant essentiellement les activités d'assurances comme ci-après :

1- Zone hors CIMA Nigéria, Ghana, Libéria, RDC Guinée, Mauritanie | *Directeur : M. Karim-Franck DIONE*

2- Zone CEMAC Cameroun, Gabon, Centrafrique Congo | *Directeur : M. Dimitri IRIYE*

3- Zone UEMOA Est Niger, Togo, Bénin
Intérim assuré par M. Joël AMOUSSOU

4- Zone UEMOA Ouest Sénégal, Mali, Burkina Faso
Intérim assuré par M. Mohamed BAH

5- Zone Côte d'Ivoire *Intérim assuré par M. Joël AMOUSSOU* pour SUNU Assurances Vie Côte d'Ivoire

Intérim assuré par M. Mohamed BAH pour SUNU Assurances IARD Côte d'Ivoire

RÉORGANISATION *(SUITE)*

● SUNU Services, filiale à 100% de SUNU Participations, chargée de l'assistance technique et du contrôle des sociétés du Groupe, a également été restructurée avec un nouvel organigramme distinguant les fonctions centrales en trois pôles :

- Les **Métiers Core Business Assurances** (Direction Technique et Direction du Développement Commercial) et **Business Supports** (Direction Communication, Direction Comptabilité et Consolidation, Direction Juridique, Direction des Ressources Humaines).

- Le **Contrôle Interne** comprenant la Direction Audit et deux nouvelles directions : «Direction Actuariat Contrôle» et «Direction Risques, Contrôle Permanent et Conformité».

- L'**IT et Digital** géré par la DOSITD (Direction de l'Organisation, des Systèmes d'Information et de la Transformation Digitale) qui est le résultat de la fusion de trois Directions Groupe : Informatique Vie, Informatique IARD et Transformation Digitale.

● Lancement de SCI SUNU Côte d'Ivoire, société de gestion de patrimoine immobilier, comme la SCI SUNU Sénégal.

● Le GIE SUNU Business Côte d'Ivoire créé en 2020 a lancé ses activités avec la mise en synergie dans un premier temps des métiers directement liés au service clients : Communication, Marketing, Relations Clients.

Le programme Digitass a été officiellement lancé avec le centre de relation Clients au numéro court **1363** et la plateforme de souscription et de gestion de compte **MySUNU** permettant aux clients

1363 Service client — MySUNU

d'avoir accès en ligne au produit éducation **Futuris** et au produit automobile **Clic@uto.**

NOMINATIONS

● Directeurs Généraux

- **M. Gildas N'ZOUBA** : *SUNU Assurances Vie Côte d'Ivoire à effet du 1er mai 2021*

- **M. Habib DIA** : *SUNU Assurances Libéria Ltd. à effet du 1er juin 2021*

- **M. Djibril DIA** : *SUNU Assurances Mauritanie à effet du 23 juin 2021*

- **M. Thierry Brou KOUADIO** : *SUNU Assurances IARD Congo à effet du 5 novembre 2021*

● Directeurs Généraux Adjoints

- **M. Mohamed KABA** : *SUNU Assurances IARD Guinée au 1er avril 2021*

- **Mme Myriam TUHO** : *ATTICA au 1er avril 2021*

- **Mme Annabelle BONGO** : *SUNU Assurances IARD Gabon au 1er juillet 2021*

- **M. Alfred KPEMAVO** : *SUNU Assurances IARD Bénin au 6 octobre 2021*

● Directeur Délégué

M. Ibrahim COULIBALY : *SUNU Assurances IARD Mali à effet du 1er avril 2021*

FAITS *MARQUANTS*

SPONSORING D'ACTIVITÉS & ACTIONS SOCIALES

GROUPE

- En partenariat avec la Fondation Claire Amitié, contribution à la construction d'un foyer de jeunes filles à Bouaké en Côte d'Ivoire, inauguré le 12 juin 2021.

BURKINA FASO

- Sponsoring de la « Semaine de l'architecte » en partenariat avec l'Ordre des Architectes du Burkina Faso (OAB) en février 2021.
- Sponsoring du tournoi annuel de Golf, les 13 et 14 mars 2021.
- Sponsoring de l'événement « Une nuit au musée » en marge de la 27ème édition du FESPACO (Festival Panafricain du Cinéma et de la Télévision de Ouagadougou) le 17 octobre 2021.

CAMEROUN

Sponsoring en mi-avril 2021 de la 1ère édition du Forum SANAGA MAPUBI (FOSAMA), initiative privée pour réunir les acteurs du développement durable et promouvoir le « Made in Cameroon ».

CENTRAFRIQUE

- Sponsoring de la Journée de la francophonie en partenariat avec l'Alliance Française de Bangui le 20 mars 2021.
- Sponsoring du festival du film africain et afro descendant « Bangui fait son cinéma » en fin novembre 2021.

CÔTE D'IVOIRE

- Don d'une salle laboratoire au CHU de Treichville, inaugurée le 29 avril 2021.
- Sponsoring des Finales du Championnat National de Basket Ball les 26 et 27 juin 2021.
- Don de 200 kits scolaires et 200 contrats d'assurances en partenariat avec l'association « Les Winners » le 10 octobre 2021 à des enfants défavorisés.

- Sponsoring de la 9ème édition de la CGECI Academy (Confédération Générale des Entreprises de Côte d'Ivoire - Patronat ivoirien), les 28 et 29 octobre 2021.
- Sponsoring des journées nationales de lutte contre l'Accident Vasculaire Cérébral, en partenariat avec l'ONG « AVC Espoir » les 29 et 30 octobre 2021.
- Sponsoring de la 11ème édition des Bâtisseurs de l'Économie Africaine (Africa Economy Builders Awards) le 17 juin 2021 à Latrille Events Abidjan en Côte d'Ivoire.

GABON

Journée de sensibilisation, de prévention, de conseil et de dépistage volontaire des cancers du sein et du col de l'utérus (Octobre rose) le 22 octobre 2021 et journée de sensibilisation sur les cancers masculins le 19 novembre 2021 (Novembre bleu) avec la participation du Ministre de la Santé.

GUINÉE

Participation à la 3ème édition de la Foire Internationale de Conakry, foire commerciale réunissant tous les opérateurs économiques de la Guinée et de l'étranger du 16 décembre 2021 au 9 janvier 2022.

MALI

Don de poubelles aux hôpitaux dans le cadre de la lutte contre la Covid-19 en juin 2021.

RÉPUBLIQUE DÉMOCRATIQUE DU CONGO

Sponsoring du « Village de la Femme 2021 », la plus grande plateforme commerciale et d'exposition de la RDC les 27 et 28 mars 2021.

SÉNÉGAL

Sponsoring des activités de célébrations nationales du Magal et du Gamou 2021 en septembre et octobre 2021.

TOGO

Participation à la 7ème édition des rencontres Africa Togo 2021, événement Business porteur de projets financiers, du 30 novembre au 2 décembre 2021.

PARTENARIATS & ACTIONS DE PROXIMITÉ

GROUPE

Lancement officiel du programme de digitalisation du Groupe (DIGITASS) et du GIE de synergie de métiers (SUNU Business) en Côte d'Ivoire lors d'un cocktail dinatoire le 16 décembre 2021.

BÉNIN

Campagne de communication en partenariat avec Quotto, une entreprise de conception et de distribution de kits d'équipements solaires autonomes, en juillet 2021.

BURKINA FASO

- Partenariat entre la Société Générale Burkina Faso et SUNU Assurances Vie Burkina Faso pour la commercialisation des produits Quietis et Certicompte : lancement des deux produits bancassurance le jeudi 11 mars 2021.
- Campagne « Kiff Tes Vacances » 2021, caravane de recrutement de stagiaires 2021 avec des stages pour 600 jeunes diplômés sélectionnés pour les villes de Ouagadougou, Koudougou et Bobo Dioulasso, de juillet à septembre 2021.

CAMEROUN

Campagne Orange AFF en partenariat avec Orange Cameroun pour la commercialisation de l'offre Assistance Frais Funéraires via Orange Money en septembre 2021.

GABON

Campagne de communication en octobre 2021 sur le produit Auto connectée, avec le partenaire TOUREX Corporate, qui permet de géo localiser son véhicule, de gérer à distance le démarrage en cas de vol et de bénéficier, entre autres, d'une assistance 24h/24 et 7jours/7.

GHANA

Lancement campagne Ezisure en juin 2021, canal de vente mobile/numérique sur WhatsApp et Telegram conçu pour rendre la souscription, le renouvellementet la gestion de son compte.

NIGER

Lancement du projet SAWKI KONZO en septembre 2021 en partenariat avec Niger Poste pour la commercialisation du produit Compte Parrainé.

SUNU BANK TOGO

Campagne de communication en octobre 2021en partenariat avec le concessionnaire automobile CFAO Motors pour permettre aux clients d'acquérir une voiture neuve.

RELATIONS PUBLIQUES & DISTINCTIONS

GROUPE

- Distinction du PDG du Groupe SUNU M. Pathé DIONE, avec le « Lifetime Achievement Award » lors de la 11ème édition des Batisseurs de l'Économie Africaine (Africa Economy Builders Awards) le 17 juin 2021 à Latrille Events Abidjan.
- Interview du PDG du Groupe SUNU M. Pathé DIONE, dans le magazine Financial Afrik paru en juin 2021.

CAMEROUN

Participation à une conférence de Mme Nelly BAKANG, Directeur Général de SUNU Assurances Vie Cameroun, sur le rôle des assurances dans la pérennisation des projets lors de la 1ère éditiondu Forum de la SANAGA MAPUBI en avril 2021.

COTE D'IVOIRE

Interview du Directeur Général de SUNU Assurances Vie Côte d'Ivoire M. Gildas N'ZOUBA dans le magazine « PME Magazine » paru en juin 2021.

GUINÉE

Participation à un webinaire en partenariat avec la Société Générale Guinée le 3 août 2021 avec l'intervention de M. Mandiaye GUEYE, Directeur Général des sociétés SUNU Assurances en Guinée et M. Mohamed KABA, Directeur Général Adjoint de SUNU Assurances IARD Guinée sur le thème : «L'obligation d'assurance des biens et marchandises à l'importation en Guinée».

RÉPUBLIQUE DEMOCRATIQUE DU CONGO

Interview du Directeur Général Adjoint de SUNU Assurances IARD RDC Mme Godelive de CORDIER OKIT'OTETE dans le Magazine « Ici Et Ailleurs » paru le 10 avril 2021.

TOGO

Interview du Directeur Général de SUNU Bank Togo, Mme Myriam ADOTEVI dans le magazine « Togo First » paru en ligne le 02 avril 2021.

Les sociétés d'assurances

- Zone CIMA - UEMOA
- Zone CIMA - CEMAC
- Zone Hors CIMA

• Zone CIMA - UEMOA

SUNU ASSURANCES VIE BÉNIN

• DIRECTION GÉNÉRALE

M. Lassina COULIBALY
Directeur Général

M. Souleymane FAYE
Directeur Délégué

• INFORMATIONS JURIDIQUES

Capital social : F CFA 3 000 000 000
Forme juridique : Société anonyme
Registre de Commerce :
R.C.C.M RB/COT/15/B13077
Entreprise régie par le Code
des Assurances CIMA

• SIÈGE SOCIAL

Place du Souvenir, 08 B.P. 70 Cotonou
Tél. : (+229) 61 13 33 33
E-mail : benin.vie@sunu-group.com

• ACTIONNARIAT

- SUNU Participations Holding West Africa : 44,59 %
- SUNU Assurances Vie Côte d'Ivoire : 19,10 %
- Autres : 36,31 %

• CONSEIL D'ADMINISTRATION

- Mme Evelyne FASSINOU, Présidente
- SUNU Participations Holding West Africa représentée par M. Mohamed BAH
- SUNU Assurances Vie Côte d'Ivoire représentée par M. Saliou BAKAYOKO
- M. Papa Pathé DIONE
- M. Lassina COULIBALY
- M. Venance AMOUSSOUGA
- M. Christian FASSINOU

SUNU ASSURANCES VIE BÉNIN

Bilan au 31 Décembre 2021 (en milliers de F.CFA)

ACTIF	2021	2020
Frais d'établissement		
Immobilisations dans l'Etat membre	1 696 995	1 785 053
Immeubles	1 439 642	1 459 554
Autres immobilisations	257 354	325 499
Autres Valeurs immobilisées dans l'Etat membre	22 416 110	19 852 037
Valeurs mobilières	16 822 224	14 205 947
Prêts et effets assimilés	2 092 020	2 436 411
Titres de participation	2 228 888	1 861 188
Dépôts et cautionnements	1 272 978	1 348 491
Valeurs immobilisées à l'étranger		
Part Réass. dans les Provisions Techniques	757 856	798 596
Primes	517 860	529 779
Sinistres	239 996	268 817
Valeurs réalisables court terme	1 132 927	1 270 841
Banques et chèques postaux	9 187 269	8 557 838
Caisse	4 692	1 825
Résultats (pertes de l'exercice)		
TOTAL ACTIF	**35 195 850**	**32 266 189**

PASSIF	2021	2020
Capital social	3 000 000	3 000 000
Réserves	152 069	118 725
Primes d'émission		
Réserves Statutaires	152 069	118 725
Autres réserves		
Report à nouveau	3 952	3 856
Capitaux propres	3 156 021	3 122 581
Provisions pertes et charges		100 000
Dettes long et moyen terme	757 856	798 596
Provisions techniques	30 267 985	26 795 871
Primes	28 427 425	24 931 722
Sinistres	1 840 561	1 864 150
Dettes à court terme	690 885	1 115 701
Résultats (excédents de l'exercice)	323 104	333 439
TOTAL PASSIF	**35 195 850**	**32 266 189**

Compte de résultat au 31 Décembre 2021 (en milliers de F.CFA)

COMPTE DE RÉSULTAT	2021	2020
Primes émises	8 759 009	8 892 833
Sinistres et Capitaux échus	4 270 822	4 303 861
Participations aux excédents	98 022	5 222
Prov. Math. à la clôture	28 427 425	24 931 722
Prov. Math. à l'ouverture	24 931 722	21 342 769
Part. aux excédents incorporée	70 000	69 000
Charge de Prestations	7 794 547	7 829 036
Commissions	722 867	624 870
Solde réassurance	-125 599	-143 782
Résultat technique	115 997	295 146
Frais Généraux	1 489 830	1 372 370
Produits financiers nets	1 602 488	1 487 664
Résultat d'exploitation	228 656	410 440
Profits exceptionnels	1 131 880	1 276 022
Pertes exceptionnelles	919 866	1 232 129
Résultat avant impôts	440 670	454 333
Impôts	117 566	120 894
Résultat net	323 104	333 439

INDICATEURS	2021	2020
Marge de solvabilité		
Marge minimale exigée	1 395 478	1 220 097
Marge disponible	3 415 377	3 369 837
Taux de couverture	245%	276%
Engagements réglementés		
Montant des engagements réglementés	30 678 100	27 585 701
Total des actifs admis en représentation	32 779 181	29 286 546
Taux de couverture	107%	106%
Ratios de gestion		
Sinistres et capitaux échus / (PM+PB)	17,08%	20,10%
Frais généraux / Primes émises	17,01%	15,43%
Commissions / Primes émises	8,25%	7,03%
Rendement moyen des placements	6,29%	5,13%
Ratios de rentabilité		
Résultat d'exploitation / Primes émises	2,61%	4,62%
Résultat net / Primes émises	3,69%	3,75%
Rémunération de l'épargne des assurés	3,60%	3,93%
Résultat net / Capitaux propres et réserves	10,24%	10,68%

COMMISSAIRE AUX COMPTES

FIDUCIAIRE D'AFRIQUE - TDT ASSOCIES
01 BP 663 Cotonou - BÉNIN

• Zone CIMA - UEMOA

SUNU ASSURANCES IARD BÉNIN

• DIRECTION GÉNÉRALE

M. Lassina COULIBALY
Directeur Général

M. Alfred KPEMAVO
Directeur Général Adjoint

• INFORMATIONS JURIDIQUES

Capital social : F CFA 3 000 000 000
Forme juridique : Société anonyme
Registre de Commerce :
R.C.C.M RB/COT/09/B4410
Entreprise régie par le Code
des Assurances CIMA

• SIÈGE SOCIAL

Lot 610 Parcelle ZB Patte d'Oie Cadjehoun, Cotonou
Tél. : (+229) 21 31 67 35/21 31 70 87/88
E-mail : benin.iard@sunu-group.com

• ACTIONNARIAT

- SUNU Participations Holding West Africa : 83,50 %
- SUNU Assurances Vie Bénin : 11 %
- Autres : 5,50 %

• CONSEIL D'ADMINISTRATION

- M. Bruno AHONLONSOU, Président
- SUNU Participations Holding West Africa représentée par M. Mohamed BAH
- SUNU Assurances Vie Bénin représentée par M. Souleymane FAYE
- Bank of Africa représentée par M. Nicaise AGBODJOGBE
- M. Papa Pathé DIONE
- M. Joël AMOUSSOU
- Mme Evelyne FASSINOU
- M. Lassina COULIBALY
- M. Georges ABALLO

SUNU ASSURANCES IARD BÉNIN

Bilan au 31 Décembre 2021 (en milliers de F.CFA)

ACTIF	2021	2020
Frais d'établissement		
Immobilisations	77 644	90 147
Immeubles		
Autres immobilisations	77 644	90 147
Autres Valeurs immobilisées	1 791 523	1 561 895
Valeurs mobilières	1 292 100	1 091 460
Prêts et effets assimilés	30 907	33 482
Titres de participation	450 906	419 343
Dépôts et cautionnements	17 610	17 610
Valeurs immobilisées à l'étranger		
Part cessionnaires et rétrocessionnaires	1 120 632	503 969
Primes	128 165	122 375
Sinistres	992 467	381 594
Valeurs réalisables court terme ou disponibles	901 367	907 021
Banques et chèques postaux	3 240 325	3 317 151
Caisse	2 868	1 572
Résultats (pertes de l'exercice)		
TOTAL ACTIF	**7 134 358**	**6 381 756**

PASSIF	2021	2020
Capital social	3 000 000	3 000 000
Réserves	92 549	88 381
Primes d'émission		
Réserves Statutaires	92 549	81 838
Autres réserves		6 543
Report à nouveau	12 940	
Capitaux propres	3 105 489	3 088 381
Provisions pertes et charges		27 610
Dettes long et moyen terme	572 999	176 250
Provisions techniques	2 234 061	1 422 461
Primes	348 433	308 279
Sinistres	1 885 628	1 114 182
Dettes à court terme	1 132 852	1 559 946
Résultats (excédents de l'exercice)	88 956	107 109
TOTAL PASSIF	**7 134 358**	**6 381 756**

Compte de résultat au 31 Décembre 2021 (en milliers de F.CFA)

COMPTE DE RESULTAT	2021	2020
Primes émises	2 218 352	2 061 877
P.A.N.E à la clôture		
P.A.N.E à l'ouverture		
Prov. de primes à l'ouverture	308 279	221 637
Prov. de primes à la clôture	348 433	308 279
Primes acquises	2 178 198	1 975 234
Sinistres réglés	829 558	611 161
Prov. de sinistres à la clôture	1 839 187	1 114 182
Prov. de sinsitres à l'ouverture	1 114 182	1 027 260
Charge de Sinistres	1 554 562	698 083
Commissions	374 431	291 298
Solde réassurance	370 881	-343 509
Résultat technique	620 086	642 344
Frais Généraux	724 615	692 629
Produits financiers nets	200 314	202 850
Résultat d'exploitation	95 785	152 565
Profits exceptionnels	191 647	20 292
Pertes exceptionnelles	179 148	44 030
Résultat avant impôts	108 284	128 826
Impôts	19 328	21 718
Résultat net	88 956	107 109

INDICATEURS	2021	2020
Marge de solvabilité		
Marge minimale exigée	221 835	281 948
Marge disponible	3 186 501	3 195 483
Taux de couverture	1436%	1133%
Engagements réglementés		
Montant des engagements réglementés	2 354 014	1 593 633
Total des actifs admis en représentation	4 296 521	4 225 845
Taux de couverture	183%	265%
Ratios de gestion		
Charges de sinistres / Primes acquises	71,37%	35,34%
Frais généraux / Primes émises	32,66%	33,59%
Commissions / Primes émises	16,88%	14,13%
Ratio combiné	121,83%	85,15%
Taux de conservation des sinistres	32,96%	68,28%
Provisions de sinistres / Primes émises	82,91%	54,04%
Réglements / Provisions de sinistres	45,10%	54,85%
Produits financiers nets / Actifs gérés	4,15%	4,38%
Ratios de rentabilité		
Résultat d'exploitation / Primes émises	4,32%	7,40%
Résultat net / Primes émises	4,01%	5,19%
Résultat net / Capitaux propres et réserves	2,86%	3,47%

COMMISSAIRE AUX COMPTES

BÉNIN EXPERTISE - RUE DE L'AFRIQUE
03 BP 1886 COTONOU - BÉNIN

• Zone CIMA - UEMOA

SUNU ASSURANCES VIE BURKINA FASO

• DIRECTION GÉNÉRALE

M. Jean-François KAMBOU
Directeur Général

• INFORMATIONS JURIDIQUES

Capital social : F CFA 3 190 000 000
Forme juridique : Société anonyme
Registre de Commerce :
R.C.C.M BF OUA 2012 B 2791
Entreprise régie par le Code
des Assurances CIMA

• SIÈGE SOCIAL

Avenue Houari Boumédienne
15 B.P. 130 Ouagadougou 15
Tél. : (+226) 25 33 37 11
E-mail : burkinafaso.vie@sunu-group.com

• ACTIONNARIAT

- SUNU Participations Holding West Africa : 63,75 %
- SUNU Assurances Vie Côte d'Ivoire : 13,95 %
- SUNU Assurances Vie Togo : 5,36 %
- Autres : 16,93 %

• CONSEIL D'ADMINISTRATION

- Mme Hadjara IDANI THIOMBIANO, Présidente
- SUNU Participations Holding West Africa représentée par M. Joël AMOUSSOU
- SUNU Assurances Vie Côte d'Ivoire représentée par M. Saliou BAKAYOKO
- SUNU Assurances Vie Togo représentée par M. Razack FASSASSI
- Société Générale Burkina Faso représentée par M. Harold COFFI
- M. Papa Pathé DIONE
- M. Mohamed BAH
- M. Alexandre Atté AHUI
- Mme Aïssèta SELIRA KANAZOE
- M. Dianguinaba BARRO

SUNU ASSURANCES VIE BURKINA FASO

Bilan au 31 Décembre 2021 (en milliers de F.CFA)

ACTIF	2021	2020
Frais d'établissement	131 911	
Immobilisations dans l'Etat membre	1 136 404	382 879
Immeubles	863 152	116 877
Autres immobilisations	273 252	266 003
Autres Valeurs immobilisées dans l'Etat membre	21 517 126	18 563 021
Valeurs mobilières	16 996 534	14 239 191
Prêts et effets assimilés	1 718 147	1 632 952
Titres de participation	2 023 214	1 850 177
Dépôts et cautionnements	779 231	840 702
Valeurs immobilisées à l'étranger		
Part Réass. dans les Provisions Techniques	1 587 134	1 343 311
Primes	1 363 610	1 123 942
Sinistres	223 524	219 369
Valeurs réalisables court terme	1 757 901	2 520 786
Banques et chèques postaux	18 595 323	15 914 840
Caisse	1 193	2 593
Résultats (pertes de l'exercice)		
TOTAL ACTIF	**44 726 991**	**38 727 430**

PASSIF	2021	2020
Capital social	3 190 000	3 190 000
Réserves	156 982	64 915
Primes d'émission	496	**496**
Réserves Statutaires	156 486	64 419
Autres réserves		
Report à nouveau	3 973	4 772
Capitaux propres	3 350 955	3 259 687
Provisions pertes et charges		4 790
Dettes long et moyen terme	1 206 526	962 704
Provisions techniques	37 155 337	31 493 325
Primes	36 014 801	30 023 289
Sinistres	1 140 536	1 470 036
Dettes à court terme	1 998 589	2 086 256
Résultats (excédents de l'exercice)	1 015 584	920 669
TOTAL PASSIF	**44 726 991**	**38 727 430**

Compte de résultat au 31 Décembre 2021 (en milliers de F.CFA)

COMPTE DE RÉSULTAT	2021	2020
Primes émises	13 967 513	11 136 394
Sinistres et Capitaux échus	4 763 656	4 017 987
Participations aux excédents	228 691	34 376
Prov. Math. à la clôture	36 627 709	30 534 797
Prov. Math. à l'ouverture	30 534 797	26 005 442
Part. aux excédents incorporée	625 526	8 898
Charge de Prestations	10 459 734	8 572 821
Commissions	2 285 873	1 352 679
Solde réassurance	-358 987	-120 214
Résultat technique	862 919	1 090 680
Frais Généraux	1 787 158	1 581 164
Produits financiers nets	2 262 631	1 695 379
Résultat d'exploitation	1 338 393	1 204 894
Profits exceptionnels	598 032	503 231
Pertes exceptionnelles	537 012	564 560
Résultat avant impôts	1 399 413	1 143 566
Impôts	383 829	222 897
Résultat net	1 015 584	920 669

INDICATEURS	2021	2020
Marge de solvabilité		
Marge minimale exigée	1 732 183	1 444 662
Marge disponible	4 361 458	4 174 151
Taux de couverture	252%	289%
Engagements réglementés		
Montant des engagements réglementés	37 179 936	31 358 141
Total des actifs admis en représentation	41 552 460	34 780 710
Taux de couverture	112%	111%
Ratios de gestion		
Sinistres et capitaux échus / (PM+PB)	15,29%	15,45%
Frais généraux / Primes émises	12,80%	14,20%
Commissions / Primes émises	16,37%	12,15%
Rendement moyen des placements	6,16%	6,10%
Ratios de rentabilité		
Résultat d'exploitation / Primes émises	9,58%	10,82%
Résultat net / Primes émises	7,27%	8,27%
Rémunération de l'épargne des assurés	3,50%	3,50%
Résultat net / Capitaux propres et réserves	30,31%	28,24%

COMMISSAIRE AUX COMPTES

ACECA International SARL
01 BP 4318 - Ouagadougou 01 - BURKINA FASO

• Zone CIMA - UEMOA

SUNU ASSURANCES IARD BURKINA FASO

• DIRECTION GÉNÉRALE

M. Monhamed COMPAORE
Directeur Général

• INFORMATIONS JURIDIQUES

Capital social : F CFA 3 102 240 000
Forme juridique : Société anonyme
Registre de Commerce :
R.C.C.M BF OUA 2000 B648
Entreprise régie par le Code
des Assurances CIMA

• SIÈGE SOCIAL

99 Avenue de l'UEMOA 01 B.P. 398
Ouagadougou 01
Tél. : (+226) 25 32 82 00
E-mail : burkinafaso.iard@sunu-group.com

• ACTIONNARIAT

- SUNU Participations Holding West Africa : 58,29 %
- SUNU Assurances Vie Burkina Faso : 8,29 %
- Autres : 33,42 %

• CONSEIL D'ADMINISTRATION

- M. Lassiné DIAWARA, Président
- SUNU Participations Holding West Africa représentée par M. Mohamed BAH
- Etat Burkinabé représenté par M. Philippe WAONGO
- M. Papa Pathé DIONE
- M. Joël AMOUSSOU
- M. Karim-Franck DIONE
- M. Saliou BAKAYOKO
- Mme Aïssèta SELIRA KANAZOE
- M. Dianguinaba BARRO

SUNU ASSURANCES IARD BURKINA FASO

Bilan au 31 Décembre 2021 (en milliers de F.CFA)

ACTIF	2021	2020
Frais d'établissement	15 478	15 408
Immobilisations	1 982 665	2 130 746
Immeubles	1 475 823	1 574 804
Autres immobilisations	506 842	555 942
Autres Valeurs immobilisées	3 776 050	3 631 806
Valeurs mobilières	3 607 768	3 388 855
Prêts et effets assimilés	161 482	155 210
Titres de participation	0	82 791
Dépôts et cautionnements	6 800	4 950
Valeurs immobilisées à l'étranger		
Part cessionnaires et rétrocessionnaires	1 522 750	1 714 233
Primes	570 596	559 801
Sinistres	952 154	1 154 432
Valeurs réalisables court terme ou disponibles	4 703 000	3 136 506
Banques et chèques postaux	4 383 375	4 366 028
Caisse	1 164	2 366
Résultats (pertes de l'exercice)		
TOTAL ACTIF	**16 384 481**	**14 997 092**

PASSIF	2021	2020
Capital social	3 102 240	3 102 240
Réserves	729 162	639 142
Primes d'émission	61 020	61 020
Réserves Statutaires	379 384	289 364
Autres réserves	288 758	288 758
Report à nouveau	38 811	35 213
Capitaux propres	3 870 213	3 776 595
Provisions pertes et charges	206 076	206 076
Dettes long et moyen terme	245 566	928 232
Provisions techniques	5 222 945	4 869 791
Primes	1 629 375	1 266 210
Sinistres	3 593 569	3 603 581
Dettes à court terme	5 631 532	4 316 197
Résultats (excédents de l'exercice)	1 208 149	900 201
TOTAL PASSIF	**16 384 481**	**14 997 092**

Compte de résultat au 31 Décembre 2021 (en milliers de F.CFA)

COMPTE DE RESULTAT	2021	2020
Primes émises	7 168 548	6 524 857
P.A.N.E à la clôture		
P.A.N.E à l'ouverture		
Prov. de primes à l'ouverture	1 494 248	1 516 292
Prov. de primes à la clôture	1 253 395	1 494 248
Primes acquises	7 409 401	6 546 902
Sinistres réglés	3 099 797	2 585 944
Prov. de sinistres à la clôture	3 593 569	3 603 581
Prov. de sinsitres à l'ouverture	3 603 581	3 903 424
Charge de Sinistres	3 089 785	2 286 100
Commissions	1 101 142	900 672
Solde réassurance	-791 038	-700 014
Résultat technique	2 427 435	2 660 116
Frais Généraux	1 932 993	1 858 144
Produits financiers nets	512 897	455 184
Résultat d'exploitation	1 007 340	1 257 155
Profits exceptionnels	1 128 657	30 216
Pertes exceptionnelles	437 035	11 477
Résultat avant impôts	1 698 962	1 275 894
Impôts	490 813	375 693
Résultat net	1 208 149	900 201

INDICATEURS	2021	2020
Marge de solvabilité		
Marge minimale exigée	1 294 978	944 591
Marge disponible	4 662 838	3 718 805
Taux de couverture	360%	394%
Engagements réglementés		
Montant des engagements réglementés	5 896 761	6 134 476
Total des actifs admis en représentation	7 634 490	8 460 350
Taux de couverture	129%	138%
Ratios de gestion		
Charges de sinistres / Primes acquises	41,70%	34,92%
Frais généraux / Primes émises	26,96%	28,48%
Commissions / Primes émises	15,36%	13,80%
Ratio combiné	82,65%	77,06%
Taux de conservation des sinistres	89,92%	74,21%
Provisions de sinistres / Primes émises	50,13%	55,23%
Réglements / Provisions de sinistres	86,26%	71,76%
Produits financiers nets / Actifs gérés	5,44%	4,81%
Ratios de rentabilité		
Résultat d'exploitation / Primes émises	14,05%	19,27%
Résultat net / Primes émises	16,85%	13,80%
Résultat net / Capitaux propres et réserves	31,22%	23,84%

COMMISSAIRE AUX COMPTES

ACECA International SARL
01 BP 4318 - Ouagadougou 01 - BURKINA FASO

• Zone CIMA - UEMOA

SUNU ASSURANCES VIE CÔTE D'IVOIRE

• DIRECTION GÉNÉRALE

M. Gildas N'ZOUBA
Directeur Général

• INFORMATIONS JURIDIQUES

Capital social : F CFA 5 000 000 000
Forme juridique : Société anonyme
Registre de Commerce :
CI-ABJ-1985-B-92922
Entreprise régie par le Code
des Assurances CIMA

• SIÈGE SOCIAL

9 Avenue Houdaille, Plateau
01 B.P. 2016 Abidjan 01
Tél. : (+225) 27 20 31 04 00
E-mail : cotedivoire.vie@sunu-group.com

• ACTIONNARIAT

• SUNU Participations Holding West Africa : 99,56 %
• Autres : 0,44 %

• CONSEIL D'ADMINISTRATION

• M. Papa Pathé DIONE, Président
• SUNU Participations Holding West Africa représentée par M. Joël AMOUSSOU
• M. Mohamed BAH
• M. Karim-Franck DIONE
• Mme Françoise REMARCK
• M. Alexandre Atté AHUI
• M. Saliou BAKAYOKO
• M. Djibril N'GOM

SUNU ASSURANCES VIE CÔTE D'IVOIRE

Bilan au 31 Décembre 2021 (en milliers de F.CFA)

ACTIF	2021	2020
Frais d'établissement	81 103	102 653
Immobilisations dans l'Etat membre	15 655 541	15 524 221
Immeubles	12 523 052	12 706 162
Autres immobilisations	3 132 489	2 818 059
Autres Valeurs immobilisées dans l'Etat membre	167 476 492	159 796 533
Valeurs mobilières	80 652 644	72 775 971
Prêts et effets assimilés	27 212 517	30 122 328
Titres de participation	59 598 869	56 889 072
Dépôts et cautionnements	12 462	9 162
Valeurs immobilisées à l'étranger	1 103 324	1 117 912
Part Réass. dans les Provisions Techniques	17 803 616	20 582 744
Primes	16 778 646	19 447 262
Sinistres	1 024 970	1 135 482
Valeurs réalisables court terme	13 167 884	12 875 702
Banques et chèques postaux	61 381 563	51 197 603
Caisse	37 078	25 785
Résultats (pertes de l'exercice)		
TOTAL ACTIF	**276 706 602**	**261 223 153**

PASSIF	2021	2020
Capital social	5 000 000	5 000 000
Réserves	1 500 035	1 500 035
Primes d'émission	35	35
Réserves Statutaires	1 000 000	1 000 000
Autres réserves	500 000	500 000
Report à nouveau	321 165	274 671
Capitaux propres	6 821 200	6 774 705
Provisions pertes et charges		23 208
Dettes long et moyen terme	6 889 716	6 809 115
Provisions techniques	242 934 366	228 639 702
Primes	220 311 334	206 811 719
Sinistres	22 623 031	21 827 983
Dettes à court terme	16 624 678	15 929 927
Résultats (excédents de l'exercice)	3 436 643	3 046 495
TOTAL PASSIF	**276 706 602**	**261 223 153**

Compte de résultat au 31 Décembre 2021 (en milliers de F.CFA)

COMPTE DE RÉSULTAT	2021	2020
Primes émises	60 683 518	55 016 910
Sinistres et Capitaux échus	44 428 301	35 147 014
Participations aux excédents	2 787 658	3 128 961
Prov. Math. à la clôture	220 311 334	207 672 341
Prov. Math. à l'ouverture	206 811 719	190 666 168
Part. aux excédents incorporée	3 745 437	4 382 486
Charge de Prestations	56 970 138	50 899 663
Commissions	4 220 394	3 888 645
Solde réassurance	-295 672	166 488
Résultat technique	-802 686	395 089
Frais Généraux	6 980 660	6 824 625
Produits financiers nets	9 962 488	8 390 378
Résultat d'exploitation	2 179 142	1 960 842
Profits exceptionnels	5 280 763	5 573 715
Pertes exceptionnelles	3 988 263	4 453 063
Résultat avant impôts	3 471 643	3 081 495
Impôts	35 000	35 000
Résultat net	3 436 643	3 046 495

INDICATEURS	2021	2020
Marge de solvabilité		
Marge minimale exigée	10 125 386	9 311 449
Marge disponible	10 137 673	9 417 098
Taux de couverture	100%	101%
Engagements réglementés		
Montant des engagements réglementés	245 896 302	229 655 225
Total des actifs admis en représentation	249 098 968	237 389 517
Taux de couverture	101%	103%
Ratios de gestion		
Sinistres et capitaux échus / (PM+PB)	21,10%	18,02%
Frais généraux / Primes émises	11,50%	12,40%
Commissions / Primes émises	6,95%	7,07%
Rendement moyen des placements	4,86%	5,02%
Ratios de rentabilité		
Résultat d'exploitation / Primes émises	3,59%	3,56%
Résultat net / Primes émises	5,66%	5,54%
Rémunération de l'épargne des assurés	3,31%	3,88%
Résultat net / Capitaux propres et réserves	50,38%	44,97%

COMMISSAIRE AUX COMPTES

MAZARS Côte d'Ivoire - 01 BP 3989 Abidjan 01 - COTE D'IVOIRE
PRICEWATERHOUSE COOPERS SA - 01 BP 1361 Abidjan 01 - COTE D'IVOIRE

• Zone CIMA - UEMOA

SUNU ASSURANCES IARD CÔTE D'IVOIRE

• DIRECTION GÉNÉRALE

M. Mamadou Moussa DIOUF
Directeur Général

• INFORMATIONS JURIDIQUES

Capital social : F CFA 5 000 000 000
Forme juridique : Société anonyme
Registre de Commerce :
CI-ABJ-1997-B-211398
Entreprise régie par le Code
des Assurances CIMA

• SIÈGE SOCIAL

Immeuble SUNU, Avenue Botreau Roussel
Plateau - 01 B.P. 3803 Abidjan 01
Tél. : (+225) 27 20 25 18 18
E-mail : cotedivoire.iard@sunu-group.com

• ACTIONNARIAT

- SUNU Participations Holding West Africa : 99,99 %
- Autres : 0,01 %

• CONSEIL D'ADMINISTRATION

- M. Alexandre Atté AHUI, Président
- SUNU Participations Holding West Africa représentée par M. Papa Pathé DIONE
- M. Mohamed BAH
- M. Joël AMOUSSOU
- M. Karim-Franck DIONE
- Mme Françoise REMARCK
- M. Djibril N'GOM
- M. Saliou BAKAYOKO

SUNU ASSURANCES IARD CÔTE D'IVOIRE

Bilan au 31 Décembre 2021 (en milliers de F.CFA)

ACTIF	2021	2020
Frais d'établissement		
Immobilisations	310 661	267 404
Immeubles	13 000	13 000
Autres immobilisations	297 661	254 404
Autres Valeurs immobilisées	9 482 026	9 927 704
Valeurs mobilières	2 520 645	3 314 643
Prêts et effets assimilés	230 035	217 382
Titres de participation	5 156 090	4 914 167
Dépôts et cautionnements	1 575 257	1 481 513
Valeurs immobilisées à l'étranger		
Part cessionnaires et rétrocessionnaires	6 308 889	6 084 033
Primes	2 064 428	1 132 133
Sinistres	4 244 461	4 951 900
Valeurs réalisables court terme ou disponibles	9 303 013	10 231 922
Banques et chèques postaux	6 015 182	5 456 121
Caisse	15 076	15 011
Résultats (pertes de l'exercice)		
TOTAL ACTIF	**31 434 848**	**31 982 195**

PASSIF	2021	2020
Capital social	5 000 000	5 000 000
Réserves	287 922	274 805
Primes d'émission		
Réserves Statutaires	287 922	274 805
Autres réserves		
Report à nouveau	167 404	49 347
Capitaux propres	5 455 326	5 324 151
Provisions pertes et charges	48 624	187 865
Dettes long et moyen terme	3 217 645	4 231 866
Provisions techniques	16 715 455	17 452 131
Primes	2 650 972	1 754 600
Sinistres	14 064 483	15 697 531
Dettes à court terme	5 497 660	4 655 006
Résultats (excédents de l'exercice)	500 138	131 175
TOTAL PASSIF	**31 434 848**	**31 982 195**

Compte de résultat au 31 Décembre 2021 (en milliers de F.CFA)

COMPTE DE RESULTAT	2021	2020
Primes émises	22 144 769	21 490 124
P.A.N.E à la clôture	4 103 532	3 635 492
P.A.N.E à l'ouverture	3 635 492	3 330 769
Prov. de primes à l'ouverture	1 754 600	1 546 936
Prov. de primes à la clôture	2 650 972	1 754 600
Primes acquises	21 716 438	21 587 183
Sinistres réglés	11 018 721	13 854 595
Prov. de sinistres à la clôture	14 064 483	15 697 531
Prov. de sinsitres à l'ouverture	15 697 531	11 508 238
Charge de Sinistres	9 385 674	18 043 888
Commissions	4 070 778	4 050 922
Solde réassurance	-3 927 381	-618 483
Résultat technique	4 332 605	-1 126 110
Frais Généraux	3 376 740	3 438 296
Produits financiers nets	392 621	495 427
Résultat d'exploitation	1 348 486	-4 068 979
Profits exceptionnels	753 610	5 353 764
Pertes exceptionnelles	1 260 720	961 827
Résultat avant impôts	841 377	322 959
Impôts	341 239	191 784
Résultat net	500 138	131 175

INDICATEURS	2021	2020
Marge de solvabilité		
Marge minimale exigée	3 783 190	3 349 842
Marge disponible	5 955 464	5 455 326
Taux de couverture	157%	163%
Engagements réglementés		
Montant des engagements réglementés	19 904 028	20 476 969
Total des actifs admis en représentation	19 995 780	20 533 691
Taux de couverture	100%	100%
Ratios de gestion		
Charges de sinistres / Primes acquises	43,22%	83,59%
Frais généraux / Primes émises	15,25%	16,00%
Commissions / Primes émises	18,38%	18,85%
Ratio combiné	77,51%	118,28%
Taux de conservation des sinistres	85,42%	77,94%
Provisions de sinistres / Primes émises	63,51%	73,05%
Réglements / Provisions de sinistres	78,34%	88,26%
Produits financiers nets / Actifs gérés	2,04%	2,62%
Ratios de rentabilité		
Résultat d'exploitation / Primes émises	6,09%	-18,93%
Résultat net / Primes émises	2,26%	0,61%
Résultat net / Capitaux propres et réserves	9,17%	2,46%

COMMISSAIRE AUX COMPTES

MAZARS Côte d'Ivoire - 01 BP 3989 Abidjan 01 - COTE D'IVOIRE
PRICE WATERHOUSE COOPERS SA - 01 BP 1361 Abidjan 01 - COTE D'IVOIRE

• Zone CIMA - UEMOA

SUNU ASSURANCES IARD MALI

• DIRECTION GÉNÉRALE

M. Lassina OUATTARA
Directeur Général

M. Ibrahim COULIBALY
Directeur Délégué

• INFORMATIONS JURIDIQUES

Capital social : F CFA 3 500 000 000
Forme juridique : Société anonyme
Registre de Commerce :
RC N° MA-BKO-2010.B 5346
Entreprise régie par le Code
des Assurances CIMA

• SIÈGE SOCIAL

Immeuble SUNU, 560 avenue de la Nation
BP E 4447 Bamako
Tél. : (+223) 20 24 62 00
E-mail : mali.iard@sunu-group.com

• ACTIONNARIAT

- SUNU Participations Holding West Africa : 65,71 %
- SUNU Assurances Vie Côte d'Ivoire : 8,57 %
- Autres : 25,71 %

• CONSEIL D'ADMINISTRATION

- M. Djibril NGOM, Président
- SUNU Participations Holding West Africa représentée par M. Mohamed BAH
- SUNU Assurances Vie Côte d'Ivoire représentée par M. Alexandre Atté AHUI
- Groupe AZALAÏ Hôtel SA représenté par M. Mossadeck BALLY
- Bank of Africa Mali représentée par M. Redouane TOUBI
- M. Papa Pathé DIONE
- M. Abdou Aziz GUEYE
- M. Adama NDIAYE
- M. Patrice DESGRANGES

SUNU ASSURANCES IARD MALI

Bilan au 31 Décembre 2021 (en milliers de F.CFA)

ACTIF	2021	2020
Frais d'établissement	51 211	71 320
Immobilisations	2 310 632	2 368 589
Immeubles	1 881 926	1 894 878
Autres immobilisations	428 705	473 710
Autres Valeurs immobilisées	2 997 228	2 670 357
Valeurs mobilières	2 747 853	2 548 016
Prêts et effets assimilés	0	
Titres de participation	31 005	33 390
Dépôts et cautionnements	218 370	88 951
Valeurs immobilisées à l'étranger		
Part cessionnaires et rétrocessionnaires	1 375 048	677 435
Primes	383 389	272 570
Sinistres	991 659	404 865
Valeurs réalisables court terme ou disponibles	4 857 721	4 549 068
Banques et chèques postaux	3 141 976	3 234 150
Caisse	1 376	2 694
Résultats (pertes de l'exercice)		
TOTAL ACTIF	**14 735 191**	**13 573 612**

PASSIF	2021	2020
Capital social	3 500 000	3 500 000
Réserves	129 724	211 392
Primes d'émission	27 125	151 375
Réserves Statutaires	102 598	60 017
Autres réserves		6 543
Report à nouveau	1 426	5 234
Capitaux propres	3 631 149	3 716 626
Provisions pertes et charges	220 429	134 413
Dettes long et moyen terme	1 731 561	871 827
Provisions techniques	5 051 678	4 601 313
Primes	1 358 262	1 484 986
Sinistres	3 693 416	3 116 327
Dettes à court terme	3 644 509	3 823 619
Résultats (excédents de l'exercice)	455 863	425 814
TOTAL PASSIF	**14 735 191**	**13 573 612**

Compte de résultat au 31 Décembre 2021 (en milliers de F.CFA)

COMPTE DE RESULTAT	2021	2020
Primes émises	6 984 009	6 259 814
P.A.N.E à la clôture		
P.A.N.E à l'ouverture		
Prov. de primes à l'ouverture	1 484 986	1 629 998
Prov. de primes à la clôture	1 358 262	1 484 986
Primes acquises	7 110 733	6 404 825
Sinistres réglés	2 339 630	1 963 250
Prov. de sinistres à la clôture	3 693 416	3 116 327
Prov. de sinsitres à l'ouverture	3 116 327	2 906 105
Charge de Sinistres	2 916 719	2 173 472
Commissions	1 201 943	951 951
Solde réassurance	-282 065	-993 125
Résultat technique	2 710 005	2 286 276
Frais Généraux	2 289 499	2 067 006
Produits financiers nets	318 789	258 221
Résultat d'exploitation	739 295	477 491
Profits exceptionnels	163 173	590 202
Pertes exceptionnelles	215 700	421 811
Résultat avant impôts	686 768	645 883
Impôts	230 905	220 069
Résultat net	455 863	425 814

INDICATEURS	2021	2020
Marge de solvabilité		
Marge minimale exigée	1 169 191	978 190
Marge disponible	3 989 863	3 893 104
Taux de couverture	341%	398%
Engagements réglementés		
Montant des engagements réglementés	6 076 309	5 128 263
Total des actifs admis en représentation	7 780 961	7 763 128
Taux de couverture	128%	151%
Ratios de gestion		
Charges de sinistres / Primes acquises	41,02%	33,93%
Frais généraux / Primes émises	32,78%	33,02%
Commissions / Primes émises	17,21%	15,21%
Ratio combiné	90,12%	81,07%
Taux de conservation des sinistres	59,31%	78,13%
Provisions de sinistres / Primes émises	52,88%	49,78%
Réglements / Provisions de sinistres	63,35%	63,00%
Produits financiers nets / Actifs gérés	4,10%	3,26%
Ratios de rentabilité		
Résultat d'exploitation / Primes émises	10,59%	7,63%
Résultat net / Primes émises	6,53%	6,80%
Résultat net / Capitaux propres et réserves	12,55%	11,46%

COMMISSAIRE AUX COMPTES

EGCC International
BP 3013 - Bamako - MALI

• Zone CIMA - UEMOA

SUNU ASSURANCES VIE NIGER

• DIRECTION GÉNÉRALE

Mme Binta TINI
Directeur Général

• INFORMATIONS JURIDIQUES

Capital social : F CFA 3 000 000 000
Forme juridique : Société anonyme
Registre de Commerce :
R.C.C.M. NI.NIA.2009-B-2147
Entreprise régie par le Code
des Assurances CIMA

• SIÈGE SOCIAL

216, rue de Kalley, B.P. 423 Niamey
Tél. : (+227) 20 73 41 75
E-mail : niger.vie@sunu-group.com

• ACTIONNARIAT

- SUNU Participations Holding West Africa : 44,15 %
- SUNU Assurances IARD Niger : 30,43 %
- SUNU Assurances Vie Côte d'Ivoire : 10,42 %
- SUNU Assurances Vie Bénin : 4,24 %
- Autres : 10,76 %

• CONSEIL D'ADMINISTRATION

- M. Papa Pathé DIONE, Président
- SUNU Participations Holding West Africa représentée par M. Joël AMOUSSOU
- SUNU Assurances Vie Côte d'Ivoire représentée par M. Saliou BAKAYOKO
- SUNU Assurances IARD Niger représentée par M. David SANON
- BIA Niger représentée par Mme Nana Aïssa ANGO
- SONIBANK représentée par M. Abdoul Karim Nounkaile YACOUBA
- M. Mohamed BAH
- M. Karim-Franck DIONE
- M. Seydou BOUKARI

SUNU ASSURANCES VIE NIGER

Bilan au 31 Décembre 2021 (en milliers de F.CFA)

ACTIF	2021	2020
Frais d'établissement	6 667	8 576
Immobilisations dans l'Etat membre	399 640	409 355
Immeubles	313 166	316 893
Autres immobilisations	86 474	92 462
Autres Valeurs immobilisées dans l'Etat membre	12 198 773	11 976 515
Valeurs mobilières	3 665 808	3 549 108
Prêts et effets assimilés	1 525 800	2 103 921
Titres de participation	5 755 087	5 013 310
Dépôts et cautionnements	1 252 078	1 310 176
Valeurs immobilisées à l'étranger		
Part Réass. dans les Provisions Techniques	1 052 306	1 147 141
Primes	1 031 012	1 128 984
Sinistres	21 294	18 157
Valeurs réalisables court terme	1 079 301	992 837
Banques et chèques postaux	8 261 400	7 221 783
Caisse	2 422	43 103
Résultats (pertes de l'exercice)		
TOTAL ACTIF	**23 000 509**	**21 799 311**

PASSIF	2021	2020
Capital social	3 000 000	3 000 000
Réserves	407 452	361 174
Primes d'émission		
Réserves Statutaires	407 452	361 174
Autres réserves		
Report à nouveau	940	438
Capitaux propres	3 408 392	3 361 612
Provisions pertes et charges		
Dettes long et moyen terme	1 052 348	1 147 183
Provisions techniques	16 918 546	16 155 733
Primes	15 910 767	15 095 942
Sinistres	1 007 779	1 059 792
Dettes à court terme	867 414	692 002
Résultats (excédents de l'exercice)	753 808	442 780
TOTAL PASSIF	**23 000 509**	**21 799 311**

Compte de résultat au 31 Décembre 2021 (en milliers de F.CFA)

COMPTE DE RÉSULTAT	2021	2020
Primes émises	5 902 376	5 581 311
Sinistres et Capitaux échus	3 452 600	3 775 947
Participations aux excédents	2 722	3 081
Prov. Math. à la clôture	15 910 767	15 095 942
Prov. Math. à l'ouverture	15 095 942	14 838 863
Part. aux excédents incorporée	3 081	1 345
Charge de Prestations	4 267 067	4 034 762
Commissions	502 077	552 722
Solde réassurance	-199 949	-161 460
Résultat technique	933 282	832 367
Frais Généraux	945 438	897 728
Produits financiers nets	803 529	744 467
Résultat d'exploitation	791 374	679 106
Profits exceptionnels	692 523	458 593
Pertes exceptionnelles	503 960	541 843
Résultat avant impôts	979 937	595 857
Impôts	226 129	153 076
Résultat net	753 808	442 780

INDICATEURS	2021	2020
Marge de solvabilité		
Marge minimale exigée	744 565	705 795
Marge disponible	4 156 764	3 796 758
Taux de couverture	558%	538%
Engagements réglementés		
Montant des engagements réglementés	18 142 670	16 901 905
Total des actifs admis en représentation	19 055 306	18 367 529
Taux de couverture	105%	109%
Ratios de gestion		
Sinistres et capitaux échus / (PM+PB)	22,87%	25,44%
Frais généraux / Primes émises	16,02%	16,08%
Commissions / Primes émises	8,51%	9,90%
Rendement moyen des placements	4,77%	4,72%
Ratios de rentabilité		
Résultat d'exploitation / Primes émises	13,41%	12,17%
Résultat net / Primes émises	12,77%	7,93%
Rémunération de l'épargne des assurés	3,50%	3,42%
Résultat net / Capitaux propres et réserves	22,12%	13,17%

COMMISSAIRE AUX COMPTES

FCA FIDUCIAIRE CONSEILS & AUDI - Membre Exco
BP 7 Niamey - NIGER

• Zone CIMA - UEMOA

SUNU ASSURANCES IARD NIGER

• DIRECTION GÉNÉRALE

M. David SANON
Directeur Général

• INFORMATIONS JURIDIQUES

Capital social : F CFA 3 000 000 000
Forme juridique : Société anonyme
Registre de Commerce :
R.C.C.M. NI.NIA.2006 B.498
Entreprise régie par le Code
des Assurances CIMA

• SIÈGE SOCIAL

216, rue de Kalley, B.P. 11935 Niamey
Tél. : (+227) 20 73 54 06
E-mail : niger.iard@sunu-group.com

• ACTIONNARIAT

- SUNU Participations Holding West Africa : 75 %
- SUNU Assurances Vie Sénégal : 11,97 %
- Autres : 13,03 %

• CONSEIL D'ADMINISTRATION

- M. Seydou BOUKARI, Président
- SUNU Participations Holding West Africa représentée par M. Joël AMOUSSOU
- SUNU Assurances Vie Sénégal représentée par Mme Adjaratou Khady NDAW SY
- BIA Niger représentée par Mme Nana Aïssa ANGO
- M. Papa Pathé DIONE
- M. Mohamed BAH
- M. Karim-Franck DIONE
- Mme Binta TINI
- M. Harouna BEMBELLO

SUNU ASSURANCES IARD NIGER

Bilan au 31 Décembre 2021 (en milliers de F.CFA)

ACTIF	2021	2020
Frais d'établissement	6 503	8 868
Immobilisations	1 028 166	563 692
Immeubles	429 513	451 719
Autres immobilisations	598 653	111 973
Autres Valeurs immobilisées	4 471 456	3 754 840
Valeurs mobilières	2 364 825	1 780 703
Prêts et effets assimilés		
Titres de participation	1 910 352	1 910 352
Dépôts et cautionnements	196 279	63 784
Valeurs immobilisées à l'étranger		
Part cessionnaires et rétrocessionnaires	2 295 682	2 299 462
Primes	1 185 370	895 463
Sinistres	1 110 311	1 403 999
Valeurs réalisables court terme ou disponibles	2 720 006	2 347 631
Banques et chèques postaux	4 655 983	4 408 286
Caisse	4 062	2 478
Résultats (pertes de l'exercice)		
TOTAL ACTIF	**15 181 857**	**13 385 256**

PASSIF	2021	2020
Capital social	3 000 000	3 000 000
Réserves	301 594	274 830
Primes d'émission		
Réserves Statutaires	226 764	200 000
Autres réserves	74 830	74 830
Report à nouveau	877	-141 071
Capitaux propres	3 302 471	3 133 759
Provisions pertes et charges		
Dettes long et moyen terme	2 296 032	2 398 264
Provisions techniques	6 106 805	6 262 658
Primes	1 860 344	1 383 100
Sinistres	4 246 461	4 879 558
Dettes à court terme	2 765 138	1 181 863
Résultats (excédents de l'exercice)	711 413	408 712
TOTAL PASSIF	**15 181 857**	**13 385 256**

Compte de résultat au 31 Décembre 2021 (en milliers de F.CFA)

COMPTE DE RESULTAT	2021	2020
Primes émises	6 815 898	5 238 202
P.A.N.E à la clôture		
P.A.N.E à l'ouverture		
Prov. de primes à l'ouverture	1 383 100	1 770 307
Prov. de primes à la clôture	1 860 344	1 383 100
Primes acquises	6 338 654	5 625 410
Sinistres réglés	2 711 013	2 318 582
Prov. de sinistres à la clôture	4 246 461	4 879 558
Prov. de sinsitres à l'ouverture	4 879 558	4 484 673
Charge de Sinistres	2 077 916	2 713 467
Commissions	753 609	608 226
Solde réassurance	-1 235 952	-400 859
Résultat technique	2 271 178	1 902 857
Frais Généraux	1 712 120	1 697 649
Produits financiers nets	488 730	450 336
Résultat d'exploitation	1 047 788	655 544
Profits exceptionnels	73 488	152 649
Pertes exceptionnelles	39 002	146 175
Résultat avant impôts	1 082 274	662 017
Impôts	370 861	253 306
Résultat net	711 413	408 712

INDICATEURS	2021	2020
Marge de solvabilité		
Marge minimale exigée	1 302 913	691 409
Marge disponible	4 003 574	3 527 765
Taux de couverture	307%	510%
Engagements réglementés		
Montant des engagements réglementés	8 054 419	7 574 609
Total des actifs admis en représentation	9 347 834	8 962 274
Taux de couverture	116%	118%
Ratios de gestion		
Charges de sinistres / Primes acquises	32,78%	48,24%
Frais généraux / Primes émises	25,12%	32,41%
Commissions / Primes émises	11,06%	11,61%
Ratio combiné	71,68%	89,23%
Taux de conservation des sinistres	95,27%	65,80%
Provisions de sinistres / Primes émises	62,30%	93,15%
Réglements / Provisions de sinistres	63,84%	47,52%
Produits financiers nets / Actifs gérés	5,30%	5,27%
Ratios de rentabilité		
Résultat d'exploitation / Primes émises	15,37%	12,51%
Résultat net / Primes émises	10,44%	7,80%
Résultat net / Capitaux propres et réserves	21,54%	13,04%

COMMISSAIRE AUX COMPTES

FCA FIDUCIAIRE CONSEILS & AUDI - Membre Exco
BP 7 Niamey - NIGER

• Zone CIMA - UEMOA

SUNU ASSURANCES VIE SÉNÉGAL

• DIRECTION GÉNÉRALE

Mme Adjaratou Khady NDAW SY
Directeur Général

• INFORMATIONS JURIDIQUES

Capital social : F CFA 3 000 000 000
Forme juridique : Société anonyme
Registre de Commerce :
SN.DKR.1986.B.246
Entreprise régie par le Code
des Assurances CIMA

• SIÈGE SOCIAL

1, rue Ramez Bourgi, B.P. 182 Dakar
Tél. : (+221) 33 889 00 40
E-mail : senegal.vie@sunu-group.com

• ACTIONNARIAT

- SUNU Participations Holding West Africa : 79,15 %
- SUNU Assurances Vie Niger : 5,92 %
- Autres : 14,93 %

• CONSEIL D'ADMINISTRATION

- M. Papa-Demba DIALLO, Président
- SUNU Participations Holding West Africa représentée par M. Papa Pathé DIONE
- AXA Assurances Sénégal représentée par M. El Hadji Amar KEBE
- M. Mohamed BAH
- Mme Anta-Caroline DIONE
- M. Mouhamadou NOBA
- M. Abdou Aziz GUEYE

SUNU ASSURANCES VIE SÉNÉGAL

Bilan au 31 Décembre 2021 (en milliers de F.CFA)

ACTIF	2021	2020
Frais d'établissement	13 796	18 665
Immobilisations dans l'Etat membre	3 836 099	2 823 791
Immeubles	2 050 482	2 076 335
Autres immobilisations	1 785 617	747 456
Autres Valeurs immobilisées dans l'Etat membre	16 615 727	16 391 111
Valeurs mobilières	9 484 738	9 221 032
Prêts et effets assimilés	2 196 251	2 468 660
Titres de participation	3 651 952	3 339 152
Dépôts et cautionnements	1 282 786	1 362 267
Valeurs immobilisées à l'étranger		
Part Réass. dans les Provisions Techniques	4 516 926	4 050 043
Primes	4 326 614	4 004 893
Sinistres	190 312	45 150
Valeurs réalisables court terme	7 109 972	6 885 306
Banques et chèques postaux	10 443 984	8 865 391
Caisse	518	1 467
Résultats (pertes de l'exercice)		
TOTAL ACTIF	**42 537 021**	**39 035 775**

PASSIF	2021	2020
Capital social	3 000 000	3 000 000
Réserves	391 209	340 976
Primes d'émission		
Réserves Statutaires	391 209	340 976
Autres réserves		
Report à nouveau	3 543	1 447
Capitaux propres	3 394 752	3 342 424
Provisions pertes et charges		
Dettes long et moyen terme	4 527 936	4 060 652
Provisions techniques	32 591 978	29 936 300
Primes	30 117 038	28 090 026
Sinistres	2 474 940	1 846 274
Dettes à court terme	1 404 003	1 194 071
Résultats (excédents de l'exercice)	618 352	502 328
TOTAL PASSIF	**42 537 021**	**39 035 775**

Compte de résultat au 31 Décembre 2021 (en milliers de F.CFA)

COMPTE DE RÉSULTAT	2021	2020
Primes émises	8 834 991	9 177 121
Sinistres et Capitaux échus	5 315 878	6 491 935
Participations aux excédents	160 000	100 000
Prov. Math. à la clôture	30 117 038	28 090 026
Prov. Math. à l'ouverture	28 090 026	27 054 030
Part. aux excédents incorporée	126 390	84 283
Charge de Prestations	7 376 501	7 543 647
Commissions	737 539	693 963
Solde réassurance	171 289	-273 268
Résultat technique	892 240	666 243
Frais Généraux	1 554 006	1 492 814
Produits financiers nets	1 452 581	1 389 114
Résultat d'exploitation	790 815	562 543
Profits exceptionnels	96 177	21 274
Pertes exceptionnelles	168 081	51 697
Résultat avant impôts	718 911	532 120
Impôts	100 558	29 791
Résultat net	618 352	502 328

INDICATEURS	2021	2020
Marge de solvabilité		
Marge minimale exigée	1 280 006	1 201 999
Marge disponible	3 994 484	3 822 666
Taux de couverture	312%	318%
Engagements réglementés		
Montant des engagements réglementés	33 217 091	30 222 244
Total des actifs admis en représentation	35 447 149	32 584 681
Taux de couverture	107%	108%
Ratios de gestion		
Sinistres et capitaux échus / (PM+PB)	18,84%	23,92%
Frais généraux / Primes émises	17,59%	16,27%
Commissions / Primes émises	8,35%	7,56%
Rendement moyen des placements	5,69%	5,55%
Ratios de rentabilité		
Résultat d'exploitation / Primes émises	8,95%	6,13%
Résultat net / Primes émises	7,00%	5,47%
Rémunération de l'épargne des assurés	4,13%	4,01%
Résultat net / Capitaux propres et réserves	18,21%	15,03%

COMMISSAIRE AUX COMPTES

Marie BA, expert comptable inscrit à l'ONECCA
BP 5079 Dakar - SÉNÉGAL

• Zone CIMA - UEMOA

SUNU ASSURANCES IARD SÉNÉGAL

• DIRECTION GÉNÉRALE

M. Papa Amadou MBAYE
Directeur Général



M. Ismaila DIONE
Directeur Général Adjoint

• INFORMATIONS JURIDIQUES

Capital social : F CFA 3 000 000 000
Forme juridique : Société anonyme
Registre de Commerce :
RC SN DKR 2006-B-12609
Entreprise régie par le Code
des Assurances CIMA

• SIÈGE SOCIAL

1, rue Ramez Bourgi, B.P. 50184 Dakar
Tél. : (+221) 33 889 62 00
E-mail : senegal.iard@sunu-group.com

• ACTIONNARIAT

• SUNU Participations Holding West Africa : 75 %
• Autres : 25 %

• CONSEIL D'ADMINISTRATION

• M. Mamadou Lamine LOUM, Président
• SUNU Participations Holding West Africa représentée par M. Mohamed BAH
• XEEWEUL SA représentée par M. Papa Madiaw N'DIAYE
• M. Joël AMOUSSOU
• Mme Adjaratou Khady NDAW SY
• Mme Anta-Caroline DIONE
• M. Mouhamadou Moustapha NOBA
• M. Abdou Aziz GUEYE
• M. Adama N'DIAYE

SUNU ASSURANCES IARD SÉNÉGAL

Bilan au 31 Décembre 2021 (en milliers de F.CFA)

ACTIF	2021	2020
Frais d'établissement	5 452	15 174
Immobilisations	660 896	639 964
Immeubles	436 186	437 786
Autres immobilisations	224 710	202 178
Autres Valeurs immobilisées	3 802 517	3 613 515
Valeurs mobilières	1 086 614	951 355
Prêts et effets assimilés	271 378	273 310
Titres de participation	2 085 336	2 053 838
Dépôts et cautionnements	359 189	335 013
Valeurs immobilisées à l'étranger		
Part cessionnaires et rétrocessionnaires	3 372 788	3 102 567
Primes	269 233	164 789
Sinistres	3 103 555	2 937 778
Valeurs réalisables court terme ou disponibles	4 912 915	4 063 072
Banques et chèques postaux	2 706 810	3 367 632
Caisse	5 144	4 445
Résultats (pertes de l'exercice)		
TOTAL ACTIF	**15 466 522**	**14 806 368**

PASSIF	2021	2020
Capital social	3 000 000	3 000 000
Réserves	363 614	275 370
Primes d'émission		
Réserves Statutaires	363 614	275 370
Autres réserves		
Report à nouveau	192	4 003
Capitaux propres	3 363 806	3 279 374
Provisions pertes et charges		
Dettes long et moyen terme	3 379 366	3 109 146
Provisions techniques	5 550 861	5 988 663
Primes	1 710 422	1 071 843
Sinistres	3 840 440	4 916 820
Dettes à court terme	2 316 395	1 546 753
Résultats (excédents de l'exercice)	856 095	882 432
TOTAL PASSIF	**15 466 523**	**14 806 368**

Compte de résultat au 31 Décembre 2021 (en milliers de F.CFA)

COMPTE DE RESULTAT	2021	2020
Primes émises	7 667 112	7 105 669
P.A.N.E à la clôture		
P.A.N.E à l'ouverture		
Prov. de primes à l'ouverture	1 071 843	721 788
Prov. de primes à la clôture	1 710 422	1 071 843
Primes acquises	7 028 533	6 755 615
Sinistres réglés	4 122 767	2 771 215
Prov. de sinistres à la clôture	3 840 440	4 916 820
Prov. de sinsitres à l'ouverture	4 916 820	4 769 623
Charge de Sinistres	3 046 386	2 918 412
Commissions	1 735 359	1 600 373
Solde réassurance	439 145	276 844
Résultat technique	2 685 932	2 513 673
Frais Généraux	1 582 264	1 568 948
Produits financiers nets	249 707	260 489
Résultat d'exploitation	1 353 376	1 205 214
Profits exceptionnels	36 084	35 305
Pertes exceptionnelles	126 854	436
Résultat avant impôts	1 262 606	1 240 083
Impôts	406 511	357 651
Résultat net	856 095	882 432

INDICATEURS	2021	2020
Marge de solvabilité		
Marge minimale exigée	766 711	710 567
Marge disponible	4 218 170	4 156 385
Taux de couverture	550%	585%
Engagements réglementés		
Montant des engagements réglementés	7 208 286	7 002 836
Total des actifs admis en représentation	7 519 999	7 823 005
Taux de couverture	104%	112%
Ratios de gestion		
Charges de sinistres / Primes acquises	43,34%	43,20%
Frais généraux / Primes émises	20,64%	22,08%
Commissions / Primes émises	22,63%	22,52%
Ratio combiné	90,55%	90,11%
Taux de conservation des sinistres	62,61%	25,58%
Provisions de sinistres / Primes émises	50,09%	69,20%
Réglements / Provisions de sinistres	107,35%	56,36%
Produits financiers nets / Actifs gérés	3,26%	3,26%
Ratios de rentabilité		
Résultat d'exploitation / Primes émises	17,65%	16,96%
Résultat net / Primes émises	11,17%	12,42%
Résultat net / Capitaux propres et réserves	25,45%	26,91%

COMMISSAIRE AUX COMPTES

Marie BA, expert comptable inscrit à l'ONECCA
BP 5079 Dakar - SÉNÉGAL

• Zone CIMA - UEMOA

SUNU ASSURANCES VIE TOGO

• DIRECTION GÉNÉRALE

M. Razack FASSASSI
Directeur Général

• INFORMATIONS JURIDIQUES

Capital social : F CFA 3 000 000 000
Forme juridique : Société anonyme
Registre de Commerce :
R.C.C.M. 1999-B-0135
Entreprise régie par le Code
des Assurances CIMA

• SIÈGE SOCIAL

Immeuble SUNU 812 bvd du 13 Janvier
B.P. 2680 Lomé
Tél. : (+228) 22 21 36 56
E-mail : togo.vie@sunu-group.com

• ACTIONNARIAT

- SUNU Assurances Vie Côte d'Ivoire : 50 %
- SUNU Participations Holding West Africa : 46,80 %
- Autres : 3,20 %

• CONSEIL D'ADMINISTRATION

- M. Etienne Ayikoé AYITE, Président
- SUNU Participations Holding West Africa représentée par M. Papa Pathé DIONE
- SUNU Assurances Vie Côte d'Ivoire représentée par M. Alexandre Atté AHUI
- M. Joël AMOUSSOU
- M. Charles Alain CISSE
- M. Venance AMOUSSOUGA
- M. Théophile Kodjo LOCOH
- M. Djibril N'GOM

SUNU ASSURANCES VIE TOGO

Bilan au 31 Décembre 2021 (en milliers de F.CFA)

ACTIF	2021	2020
Frais d'établissement		45 304
Immobilisations dans l'Etat membre	1 072 173	2 369 526
Immeubles	573 020	2 226 409
Autres immobilisations	499 154	143 118
Autres Valeurs immobilisées dans l'Etat membre	18 181 236	16 011 581
Valeurs mobilières	8 945 109	7 670 209
Prêts et effets assimilés	4 027 346	3 763 093
Titres de participation	4 353 295	3 667 189
Dépôts et cautionnements	855 485	911 090
Valeurs immobilisées à l'étranger		
Part Réass. dans les Provisions Techniques	1 151 977	1 009 729
Primes	1 086 980	911 629
Sinistres	64 997	98 099
Valeurs réalisables court terme	2 290 669	2 328 022
Banques et chèques postaux	13 012 939	11 211 970
Caisse	1 832	2 538
Résultats (pertes de l'exercice)		
TOTAL ACTIF	**35 710 825**	**32 978 671**

PASSIF	2021	2020
Capital social	3 000 000	3 000 000
Réserves	229 191	178 455
Primes d'émission		
Réserves Statutaires	229 191	178 455
Autres réserves		
Report à nouveau	9 494	2 868
Capitaux propres	3 238 685	3 181 323
Provisions pertes et charges		
Dettes long et moyen terme	1 151 977	2 359 729
Provisions techniques	29 927 911	26 209 196
Primes	28 536 252	24 685 760
Sinistres	1 391 659	1 523 436
Dettes à court terme	759 594	721 060
Résultats (excédents de l'exercice)	632 659	507 362
TOTAL PASSIF	**35 710 825**	**32 978 671**

Compte de résultat au 31 Décembre 2021 (en milliers de F.CFA)

COMPTE DE RÉSULTAT	2021	2020
Primes émises	9 680 828	8 356 444
Sinistres et Capitaux échus	4 366 448	4 242 717
Participations aux excédents	26 488	94 094
Prov. Math. à la clôture	28 536 252	24 685 760
Prov. Math. à l'ouverture	24 685 760	21 887 904
Part. aux excédents incorporée	73 398	
Charge de Prestations	8 170 029	7 134 667
Commissions	801 592	676 233
Solde réassurance	-40 472	-78 867
Résultat technique	668 735	466 677
Frais Généraux	1 400 635	1 274 788
Produits financiers nets	1 558 359	1 424 552
Résultat d'exploitation	826 459	616 440
Profits exceptionnels	510 054	384 572
Pertes exceptionnelles	568 350	377 702
Résultat avant impôts	768 162	623 310
Impôts	135 504	115 948
Résultat net	632 659	507 362

INDICATEURS	2021	2020
Marge de solvabilité		
Marge minimale exigée	1 369 214	1 188 894
Marge disponible	3 862 941	3 629 602
Taux de couverture	282%	305%
Engagements réglementés		
Montant des engagements réglementés	30 559 991	27 835 558
Total des actifs admis en représentation	32 632 884	29 740 806
Taux de couverture	107%	107%
Ratios de gestion		
Sinistres et capitaux échus / (PM+PB)	17,64%	19,38%
Frais généraux / Primes émises	14,47%	15,26%
Commissions / Primes émises	8,28%	8,09%
Rendement moyen des placements	6,75%	5,40%
Ratios de rentabilité		
Résultat d'exploitation / Primes émises	8,54%	7,38%
Résultat net / Primes émises	6,54%	6,07%
Rémunération de l'épargne des assurés	3,63%	3,82%
Résultat net / Capitaux propres et réserves	19,53%	15,95%

COMMISSAIRE AUX COMPTES

Mme Améhouénou MAHOUGBE
10 BP 10084 Lomé 10 - TOGO

• Zone CIMA - UEMOA

SUNU ASSURANCES IARD TOGO

• DIRECTION GÉNÉRALE

Mme Fatou ACOLATSE
Directeur Général

• INFORMATIONS JURIDIQUES

Capital social : F CFA 3 120 000 000
Forme juridique : Société anonyme
Registre de Commerce :
R.C.C.M. 1996-B-2968
Entreprise régie par le Code
des Assurances CIMA

• SIÈGE SOCIAL

Immeuble SUNU 812 bvd du 13 Janvier
B.P. 495 Lomé
Tél. : (+228) 22 21 10 33
E-mail : togo.iard@sunu-group.com

• ACTIONNARIAT

- SUNU Participations Holding West Africa : 58,05 %
- SUNU Assurances Vie Côte d'Ivoire : 29,62 %
- SUNU Assurances Vie Togo : 10,65 %
- Autres : 1,68 %

• CONSEIL D'ADMINISTRATION

- M. Alexandre Atté AHUI, Président
- SUNU Participations Holding West Africa représentée par M. Joël AMOUSSOU
- SUNU Assurances Vie Togo représentée par M. Razack FASSASSI
- SUNU Assurances Vie Côte d'Ivoire représentée par M. Mohamed BAH
- M. Papa Pathé DIONE
- Mme Alfreda Illana KODJO-AMORIN
- M. Etienne Ayikoé AYITE
- M. Djibril N'GOM
- M. Afanou Kodjo LOCOH

SUNU ASSURANCES IARD TOGO

Bilan au 31 Décembre 2021 (en milliers de F.CFA)

ACTIF	2021	2020
Frais d'établissement		109 978
Immobilisations	830 928	4 620 585
Immeubles	613 066	4 451 567
Autres immobilisations	217 862	169 018
Autres Valeurs immobilisées	3 546 177	3 078 678
Valeurs mobilières	3 170 893	2 812 373
Prêts et effets assimilés	62 956	68 679
Titres de participation	88 583	0
Dépôts et cautionnements	223 745	197 626
Valeurs immobilisées à l'étranger		
Part cessionnaires et rétrocessionnaires	3 547 489	2 610 104
Primes	182 577	227 416
Sinistres	3 364 912	2 382 689
Valeurs réalisables court terme ou disponibles	3 958 785	3 191 643
Banques et chèques postaux	7 415 434	5 937 587
Caisse	10	5 807
Résultats (pertes de l'exercice)		186 779
TOTAL ACTIF	**19 298 824**	**19 741 163**

PASSIF	2021	2020
Capital social	3 120 000	3 120 000
Réserves	174 301	174 301
Primes d'émission		
Réserves Statutaires	174 301	174 301
Autres réserves		
Report à nouveau	-178 229	8 550
Capitaux propres	3 116 073	3 302 852
Provisions pertes et charges	14 099	14 099
Dettes long et moyen terme	1 170 034	4 025 487
Provisions techniques	10 621 806	8 830 525
Primes	1 048 174	1 120 444
Sinistres	9 573 631	7 710 081
Dettes à court terme	4 063 171	3 568 200
Résultats (excédents de l'exercice)	313 641	
TOTAL PASSIF	**19 298 824**	**9 741 163**

Compte de résultat au 31 Décembre 2021 (en milliers de F.CFA)

COMPTE DE RESULTAT	2021	2020
Primes émises	9 099 989	8 246 537
P.A.N.E à la clôture		
P.A.N.E à l'ouverture		
Prov. de primes à l'ouverture	1 120 444	857 090
Prov. de primes à la clôture	1 048 174	1 120 444
Primes acquises	9 172 258	7 983 182
Sinistres réglés	3 773 124	5 062 591
Prov. de sinistres à la clôture	9 573 631	7 710 081
Prov. de sinsitres à l'ouverture	7 710 081	7 507 629
Charge de Sinistres	5 636 674	5 265 043
Commissions	1 261 450	1 143 244
Solde réassurance	-319 410	-63 034
Résultat technique	1 954 725	1 511 861
Frais Généraux	2 016 565	2 109 129
Produits financiers nets	514 383	541 636
Résultat d'exploitation	452 542	-55 632
Profits exceptionnels	61 791	48 222
Pertes exceptionnelles	55 374	96 903
Résultat avant impôts	458 958	-104 314
Impôts	145 317	82 465
Résultat net	313 641	-186 779

INDICATEURS	2021	2020
Marge de solvabilité		
Marge minimale exigée	1 409 808	1 313 684
Marge disponible	3 417 249	2 982 602
Taux de couverture	242%	227%
Engagements réglementés		
Montant des engagements réglementés	12 270 037	13 926 610
Total des actifs admis en représentation	11 913 211	13 765 653
Taux de couverture	97%	99%
Ratios de gestion		
Charges de sinistres / Primes acquises	61,45%	65,95%
Frais généraux / Primes émises	22,16%	25,58%
Commissions / Primes émises	13,86%	13,86%
Ratio combiné	97,19%	106,69%
Taux de conservation des sinistres	77,46%	79,65%
Provisions de sinistres / Primes émises	105,20%	93,49%
Réglements / Provisions de sinistres	39,41%	65,66%
Produits financiers nets / Actifs gérés	4,07%	4,03%
Ratios de rentabilité		
Résultat d'exploitation / Primes émises	4,97%	-0,67%
Résultat net / Primes émises	3,45%	-2,26%
Résultat net / Capitaux propres et réserves	10,07%	-5,66%

COMMISSAIRE AUX COMPTES

Mme Améhouénou MAHOUGBE
10 BP 10084 Lomé 10 - TOGO

• Zone CIMA - CEMAC

SUNU ASSURANCES VIE CAMEROUN

• DIRECTION GÉNÉRALE

Mme Nelly BAKANG
Directeur Général

• INFORMATIONS JURIDIQUES

Capital social : F CFA 3 000 000 000
Forme juridique : Société anonyme
Registre de Commerce :
R.C.DLA.1998.B.019567
Entreprise régie par le Code
des Assurances CIMA

• SIÈGE SOCIAL

578 rue Tobie Kuoh Bonanjo
BP 2153 Douala Cameroun
Tél. : (+237) 233 42 12 46
E-mail : cameroun.vie@sunu-group.com

• ACTIONNARIAT

- SUNU Participations Holding SA : 99,99 %
- Autres : 0,001 %

• CONSEIL D'ADMINISTRATION

- M. Papa Pathé DIONE, Président
- SUNU Participations Holding SA représentée par M. Joël AMOUSSOU
- M. Mohamed BAH
- Mme Chantal MOUELLE
- M. Apollinaire EVA ESSANGONE
- M. Paul MBONGUE
- M. Patrice DESGRANGES
- M. Federico ROMAN

SUNU ASSURANCES VIE CAMEROUN

Bilan au 31 Décembre 2021 (en milliers de F.CFA)

ACTIF	2021	2020
Frais d'établissement		
Immobilisations dans l'Etat membre	687 219	657 665
Immeubles	374 300	374 300
Autres immobilisations	312 919	283 365
Autres Valeurs immobilisées dans l'Etat membre	24 529 681	22 164 449
Valeurs mobilières	17 054 977	14 956 597
Prêts et effets assimilés	4 160 615	3 923 030
Titres de participation	3 296 801	3 267 673
Dépôts et cautionnements	17 287	17 150
Valeurs immobilisées à l'étranger		
Part Réass. dans les Provisions Techniques	4 225 478	3 875 933
Primes	3 833 001	2 990 687
Sinistres	392 477	885 246
Valeurs réalisables court terme	8 586 730	8 535 875
Banques et chèques postaux	23 955 210	23 243 298
Caisse	120	667
Résultats (pertes de l'exercice)		164 033
TOTAL ACTIF	**61 984 439**	**58 641 920**

PASSIF	2021	2020
Capital social	3 000 000	3 000 000
Réserves	70 727	70 727
Primes d'émission		
Réserves Statutaires	69 877	70 727
Autres réserves	849	
Report à nouveau	-784 935	-620 901
Capitaux propres	2 285 792	2 449 825
Provisions pertes et charges	170 207	167 336
Dettes long et moyen terme	4 198 523	3 878 977
Provisions techniques	51 925 581	49 428 665
Primes	45 898 810	44 572 642
Sinistres	6 026 770	4 856 023
Dettes à court terme	3 334 939	2 717 117
Résultats (excédents de l'exercice)	69 397	
TOTAL PASSIF	**61 984 439**	**58 641 920**

Compte de résultat au 31 Décembre 2021 (en milliers de F.CFA)

COMPTE DE RÉSULTAT	2021	2020
Primes émises	9 581 691	8 915 954
Sinistres et Capitaux échus	8 404 217	8 414 062
Participations aux excédents	631 715	800 123
Prov. Math. à la clôture	45 921 157	44 572 642
Prov. Math. à l'ouverture	44 572 642	44 156 617
Part. aux excédents incorporée	774 830	849 651
Charge de Prestations	9 609 616	8 780 559
Commissions	534 044	478 567
Solde réassurance	-222 348	-72 722
Résultat technique	-784 317	-415 894
Frais Généraux	1 770 635	1 742 424
Produits financiers nets	2 298 080	2 205 237
Résultat d'exploitation	-256 872	46 919
Profits exceptionnels	1 286 650	1 262 567
Pertes exceptionnelles	751 007	1 284 656
Résultat avant impôts	278 772	24 830
Impôts	209 375	188 864
Résultat net	69 397	-164 033

INDICATEURS	2021	2020
Marge de solvabilité		
Marge minimale exigée	2 095 941	1 870 502
Marge disponible	2 357 105	2 294 798
Taux de couverture	112%	123%
Engagements réglementés		
Montant des engagements réglementés	54 134 383	51 550 039
Total des actifs admis en représentation	54 379 865	50 551 618
Taux de couverture	100%	98%
Ratios de gestion		
Sinistres et capitaux échus / (PM+PB)	18,53%	18,70%
Frais généraux / Primes émises	18,48%	19,54%
Commissions / Primes émises	5,57%	5,37%
Rendement moyen des placements	6,03%	4,52%
Ratios de rentabilité		
Résultat d'exploitation / Primes émises	-2,68%	0,53%
Résultat net / Primes émises	0,72%	-1,84%
Rémunération de l'épargne des assurés	4,60%	3,43%
Résultat net / Capitaux propres et réserves	3,04%	-6,70%

COMMISSAIRE AUX COMPTES

MAZARS Cameroun
BP 3791 Douala - CAMEROUN

• Zone CIMA - CEMAC

SUNU ASSURANCES IARD CAMEROUN

• DIRECTION GÉNÉRALE

M. Idrissa FALL
Directeur Général

• INFORMATIONS JURIDIQUES

Capital social : F CFA 3 000 000 000
Forme juridique : Société anonyme
Registre de Commerce :
RC.DLA.2019/B/1148
Entreprise régie par le Code
des Assurances CIMA

• SIÈGE SOCIAL

1149 Boulevard de la République
Bali, B.P. 3049 Douala
Tél. : (+237) 233 42 84 80
E-mail : cameroun.iard@sunu-group.com

• ACTIONNARIAT

- SUNU Participations Holding SA : 51 %
- SUNU Assurances Vie Cameroun : 37,66 %
- Autres : 11, 34 %

• CONSEIL D'ADMINISTRATION

- Mme Chantal MOUELLE, Présidente
- SUNU Participations Holding SA représentée par M. Joël AMOUSSOU
- SUNU Assurances Vie Cameroun représentée par Mme Nelly BAKANG
- M. Papa Pathé DIONE
- M. Mohamed BAH
- M. Dimitri IRIYE
- M. Patrice DESGRANGES
- M. Paul MBONGUE
- Dr. MAMOUDOU

SUNU ASSURANCES IARD CAMEROUN

Bilan au 31 Décembre 2021 (en milliers de F.CFA)

ACTIF	2021	2020
Frais d'établissement		
Immobilisations	3 080 244	3 168 848
Immeubles	2 977 469	3 044 473
Autres immobilisations	102 774	124 375
Autres Valeurs immobilisées	379 221	272 351
Valeurs mobilières	127 960	134 981
Prêts et effets assimilés		
Titres de participation		
Dépôts et cautionnements	251 261	137 370
Valeurs immobilisées à l'étranger		
Part cessionnaires et rétrocessionnaires	997 632	971 530
Primes	658 140	506 221
Sinistres	339 491	465 310
Valeurs réalisables court terme ou disponibles	2 062 092	1 412 991
Banques et chèques postaux	539 270	1 213 021
Caisse	175	117
Résultats (pertes de l'exercice)	66 861	
TOTAL ACTIF	**7 125 495**	**7 038 858**

PASSIF	2021	2020
Capital social	3 000 000	3 000 000
Réserves	26 951	26 951
Primes d'émission		
Réserves Statutaires	26 951	26 951
Autres réserves		
Report à nouveau	-1 019 259	-1 304 876
Capitaux propres	2 007 692	1 722 075
Provisions pertes et charges	14 955	79 585
Dettes long et moyen terme	1 009 438	1 031 655
Provisions techniques	2 763 160	2 569 161
Primes	1 225 511	876 194
Sinistres	1 537 650	1 692 967
Dettes à court terme	1 330 249	1 350 765
Résultats (excédents de l'exercice)		285 617
TOTAL PASSIF	**7 125 495**	**7 038 858**

Compte de résultat au 31 Décembre 2021 (en milliers de F.CFA)

COMPTE DE RESULTAT	2021	2020
Primes émises	3 938 826	3 698 787
P.A.N.E à la clôture		
P.A.N.E à l'ouverture		
Prov. de primes à l'ouverture	876 194	755 999
Prov. de primes à la clôture	1 225 511	876 194
Primes acquises	3 589 510	3 578 592
Sinistres réglés	1 578 938	1 488 203
Prov. de sinistres à la clôture	1 385 396	1 692 967
Prov. de sinsitres à l'ouverture	1 692 967	1 929 330
Charge de Sinistres	1 271 367	1 251 840
Commissions	670 168	591 862
Solde réassurance	-165 324	-172 677
Résultat technique	1 482 651	1 562 214
Frais Généraux	1 482 472	1 299 086
Produits financiers nets	94 172	95 751
Résultat d'exploitation	94 350	358 879
Profits exceptionnels	19 624	62 902
Pertes exceptionnelles	96 568	56 644
Résultat avant impôts	17 406	365 138
Impôts	84 267	79 520
Résultat net	-66 861	285 617

INDICATEURS	2021	2020
Marge de solvabilité		
Marge minimale exigée	778 712	665 834
Marge disponible	1 940 831	2 007 692
Taux de couverture	249%	302%
Engagements réglementés		
Montant des engagements réglementés	3 575 024	3 748 469
Total des actifs admis en représentation	3 644 699	4 392 474
Taux de couverture	102%	117%
Ratios de gestion		
Charges de sinistres / Primes acquises	35,42%	34,98%
Frais généraux / Primes émises	37,64%	35,12%
Commissions / Primes émises	17,01%	16,00%
Ratio combiné	95,39%	87,82%
Taux de conservation des sinistres	98,85%	90,45%
Provisions de sinistres / Primes émises	35,17%	45,77%
Réglements / Provisions de sinistres	113,97%	87,91%
Produits financiers nets / Actifs gérés	2,34%	2,16%
Ratios de rentabilité		
Résultat d'exploitation / Primes émises	2,40%	9,70%
Résultat net / Primes émises	-1,70%	7,72%
Résultat net / Capitaux propres et réserves	-3,33%	16,59%

COMMISSAIRE AUX COMPTES

MAZARS Cameroun
BP 3791 Douala - CAMEROUN

• Zone CIMA - CEMAC

SUNU ASSURANCES IARD CENTRAFRIQUE

• DIRECTION GÉNÉRALE

M. Clément SANDWIDI
Directeur Général

• INFORMATIONS JURIDIQUES

Capital social : F CFA 3 200 000 000
Forme juridique : Société anonyme
Registre de Commerce :
R.C.C.M 2216B-CA.BG.2015M79
Entreprise régie par le Code
des Assurances CIMA

• SIÈGE SOCIAL

Boulevard du Général de Gaulle
B.P. 343 - 896, Bangui
Tél. : (+236) 21 61 31 02 / 21 61 66 35
E-mail : centrafrique.iard@sunu-group.com

• ACTIONNARIAT

- SUNU Participations Holding SA : 74,45 %
- SUNU Assurances Vie Cameroun : 9,50 %
- SUNU Assurances Vie Gabon : 9,50 %
- Autres : 6,55 %

• CONSEIL D'ADMINISTRATION

- Mme Béatrice EPAYE, Présidente
- SUNU Participations Holding SA représentée par M. Mohamed BAH
- M. Papa Pathé DIONE
- M. Alexandre Atté AHUI
- M. Dimitri IRIYE
- M. Oumarou YALO
- M. Léopold KITAMBO
- M. Job DANEBERA

SUNU ASSURANCES IARD CENTRAFRIQUE

Bilan au 31 Décembre 2021 (en milliers de F.CFA)

ACTIF	2021	2020
Frais d'établissement	161	323
Immobilisations	1 675 545	1 399 520
Immeubles	1 401 891	879 231
Autres immobilisations	273 654	520 289
Autres Valeurs immobilisées	3 441 662	2 156 689
Valeurs mobilières	2 967 877	1 837 370
Prêts et effets assimilés	112 742	128 294
Titres de participation	69 842	63 303
Dépôts et cautionnements	291 201	127 722
Valeurs immobilisées à l'étranger		
Part cessionnaires et rétrocessionnaires	3 159 138	765 328
Primes	182 962	72 551
Sinistres	2 976 176	692 777
Valeurs réalisables court terme ou disponibles	2 911 586	2 999 488
Banques et chèques postaux	4 398 226	5 108 414
Caisse	12 330	3 808
Résultats (pertes de l'exercice)		
TOTAL ACTIF	**15 598 648**	**12 433 570**

PASSIF	2021	2020
Capital social	3 200 000	3 200 000
Réserves	827 992	787 992
Primes d'émission	5 290	5 290
Réserves Statutaires	640 000	600 000
Autres réserves	182 703	182 703
Report à nouveau	9 567	6 278
Capitaux propres	4 037 559	3 994 270
Provisions pertes et charges		112 431
Dettes long et moyen terme	907 827	814 125
Provisions techniques	8 302 026	5 561 106
Primes	1 483 995	783 961
Sinistres	6 818 032	4 777 144
Dettes à court terme	1 459 768	1 159 549
Résultats (excédents de l'exercice)	891 467	792 089
TOTAL PASSIF	**15 598 648**	**12 433 570**

Compte de résultat au 31 Décembre 2021 (en milliers de F.CFA)

COMPTE DE RESULTAT	2021	2020
Primes émises	6 001 137	5 777 522
P.A.N.E à la clôture		
P.A.N.E à l'ouverture		
Prov. de primes à l'ouverture	783 961	777 580
Prov. de primes à la clôture	1 483 995	783 961
Primes acquises	5 301 104	5 771 141
Sinistres réglés	1 497 749	1 021 389
Prov. de sinistres à la clôture	6 818 032	4 777 144
Prov. de sinsitres à l'ouverture	4 777 144	3 748 951
Charge de Sinistres	3 538 636	2 049 583
Commissions	960 942	669 626
Solde réassurance	1 776 206	-455 331
Résultat technique	2 577 732	2 596 600
Frais Généraux	2 104 040	2 033 884
Produits financiers nets	391 181	496 428
Résultat d'exploitation	864 873	1 059 145
Profits exceptionnels	966 999	194 952
Pertes exceptionnelles	621 266	122 540
Résultat avant impôts	1 210 606	1 131 556
Impôts	319 138	339 467
Résultat net	891 467	792 089

INDICATEURS	2021	2020
Marge de solvabilité		
Marge minimale exigée	322 087	1 176 172
Marge disponible	4 739 821	4 300 291
Taux de couverture	1472%	366%
Engagements réglementés		
Montant des engagements réglementés	8 901 069	6 219 148
Total des actifs admis en représentation	9 314 917	8 247 546
Taux de couverture	105%	133%
Ratios de gestion		
Charges de sinistres / Primes acquises	66,75%	35,51%
Frais généraux / Primes émises	35,06%	35,20%
Commissions / Primes émises	16,01%	11,59%
Ratio combiné	124,57%	82,36%
Taux de conservation des sinistres	26,84%	101,79%
Provisions de sinistres / Primes émises	113,61%	82,69%
Réglements / Provisions de sinistres	21,97%	21,38%
Produits financiers nets / Actifs gérés	4,59%	6,30%
Ratios de rentabilité		
Résultat d'exploitation / Primes émises	14,41%	18,33%
Résultat net / Primes émises	14,85%	13,71%
Résultat net / Capitaux propres et réserves	22,08%	19,83%

COMMISSAIRE AUX COMPTES

ARC Cabinet Lawson & Associés
BP 514 - Bangui - CENTRAFRIQUE

• Zone CIMA - CEMAC

SUNU ASSURANCES IARD CONGO

• DIRECTION GÉNÉRALE

M. Thierry Brou KOUADIO
Directeur Général

• INFORMATIONS JURIDIQUES

Capital social : F CFA 3 000 000 000
Forme juridique : Société anonyme
Registre de Commerce :
RCCM CG-PNR-01-2012-B14-00021
Entreprise régie par le Code
des Assurances CIMA

• SIÈGE SOCIAL

Immeuble Elikia, 17 rue de l'Hôtel de ville Entrée
Tchikobo Centre-ville, BP 340, Pointe-Noire, Congo
Tél. : (+242) 05 601 12 00
E-mail : congo.iard@sunu-group.com

• ACTIONNARIAT

• SUNU Participations Holding SA : 99,99 %
• Autres : 0,01 %

• CONSEIL D'ADMINISTRATION

• M. Mohamed BAH, Président
• SUNU Participations Holding SA
représentée par M. Papa Pathé DIONE
• M. Joël AMOUSSOU
• M. Dimitri IRIYE
• M. Georges Alain DIOUF

SUNU ASSURANCES IARD CONGO

Bilan au 31 Décembre 2021 (en milliers de F.CFA)

ACTIF	2021
Frais d'établissement	
Immobilisations	1 660 207
Immeubles	1 456 234
Autres immobilisations	203 974
Autres Valeurs immobilisées	2 382 475
Valeurs mobilières	1 963 762
Prêts et effets assimilés	289 461
Titres de participation	
Dépôts et cautionnements	129 253
Valeurs immobilisées à l'étranger	
Part cessionnaires et rétrocessionnaires	796 886
Primes	123 580
Sinistres	673 306
Valeurs réalisables court terme ou disponibles	2 920 122
Banques et chèques postaux	1 269 145
Caisse	2 981
Résultats (pertes de l'exercice)	1 161 461
TOTAL ACTIF	**10 193 278**

PASSIF	2021
Capital social	3 000 000
Réserves	144 589
Primes d'émission	
Réserves Statutaires	144 589
Autres réserves	
Report à nouveau	
Capitaux propres	3 144 589
Provisions pertes et charges	
Dettes long et moyen terme	658 657
Provisions techniques	3 122 273
Primes	548 728
Sinistres	2 573 544
Dettes à court terme	3 267 759
Résultats (excédents de l'exercice)	
TOTAL PASSIF	**10 193 278**

Compte de résultat au 31 Décembre 2021 (en milliers de F.CFA)

COMPTE DE RESULTAT	2021
Primes émises	4 564 871
P.A.N.E à la clôture	
P.A.N.E à l'ouverture	
Prov. de primes à l'ouverture	446 821
Prov. de primes à la clôture	548 728
Primes acquises	4 462 964
Sinistres réglés	2 632 592
Prov. de sinistres à la clôture	2 573 544
Prov. de sinsitres à l'ouverture	2 158 657
Charge de Sinistres	3 047 480
Commissions	717 788
Solde réassurance	-176 579
Résultat technique	521 117
Frais Généraux	1 789 231
Produits financiers nets	130 704
Résultat d'exploitation	-1 137 410
Profits exceptionnels	365 737
Pertes exceptionnelles	335 059
Résultat avant impôts	-1 106 732
Impôts	54 729
Résultat net	-1 161 461

INDICATEURS	2021
Marge de solvabilité	
Marge minimale exigée	535 245
Marge disponible	1 983 492
Taux de couverture	371%
Engagements réglementés	
Montant des engagements réglementés	3 255 621
Total des actifs admis en représentation	5 295 006
Taux de couverture	163%
Ratios de gestion	
Charges de sinistres / Primes acquises	68,28%
Frais généraux / Primes émises	39,20%
Commissions / Primes émises	15,72%
Ratio combiné	124,46%
Taux de conservation des sinistres	52,46%
Provisions de sinistres / Primes émises	56,38%
Réglements / Provisions de sinistres	102,29%
Produits financiers nets / Actifs gérés	5,25%
Ratios de rentabilité	
Résultat d'exploitation / Primes émises	-24,92%
Résultat net / Primes émises	-25,44%
Résultat net / Capitaux propres et réserves	-36,94%

COMMISSAIRE AUX COMPTES

PWC Congo
88 Avenue Général de Gaulle, BP 1306, Pointe Noire

• Zone CIMA - CEMAC

SUNU ASSURANCES VIE GABON

• DIRECTION GÉNÉRALE

M. Jean-Constant ASSI
Directeur Général

• INFORMATIONS JURIDIQUES

Capital social : F CFA 3 000 000 000
Forme juridique : Société anonyme
Registre de Commerce :
Libreville N° 2003B02977
Entreprise régie par le Code
des Assurances CIMA

• SIÈGE SOCIAL

Avenue du Colonel Parant
B.P. 2137 Libreville
Tél. : (+241) 11 74 34 34
E-mail : gabon.sunuvie@sunu-group.com

• ACTIONNARIAT

• SUNU Participations Holding SA : 87,10 %
• Autres : 12,90 %

• CONSEIL D'ADMINISTRATION

• M. Apollinaire Eva ESSANGONE, Président
• SUNU Participations Holding SA représentée par M. Papa Pathé DIONE
• BICIG représentée par M. Ghislain Claude MBOUMBA
• M. Mohamed BAH
• M. Joël AMOUSSOU
• Mme Chantal MOUELLE
• M. Federico ROMAN

SUNU ASSURANCES VIE GABON

Bilan au 31 Décembre 2021 (en milliers de F.CFA)

ACTIF	2021	2020
Frais d'établissement		
Immobilisations dans l'Etat membre	1 655 892	1 688 510
Immeubles	1 061 642	1 083 843
Autres immobilisations	594 250	604 667
Autres Valeurs immobilisées dans l'Etat membre	23 204 242	19 347 397
Valeurs mobilières	12 063 929	8 174 151
Prêts et effets assimilés	5 555 963	6 003 448
Titres de participation	3 835 857	3 329 857
Dépôts et cautionnements	1 748 493	1 839 941
Valeurs immobilisées à l'étranger		
Part Réass. dans les Provisions Techniques	5 385 809	5 470 716
Primes	4 404 966	4 489 873
Sinistres	980 843	980 843
Valeurs réalisables court terme	6 515 588	6 823 190
Banques et chèques postaux	17 243 668	15 826 293
Caisse	603	906
Résultats (pertes de l'exercice)		
TOTAL ACTIF	**54 005 802**	**49 157 012**

PASSIF	2021	2020
Capital social	3 000 000	3 000 000
Réserves	165 628	101 670
Primes d'émission		
Réserves Statutaires	165 628	101 670
Autres réserves		
Report à nouveau	274	278
Capitaux propres	3 165 902	3 101 948
Provisions pertes et charges		
Dettes long et moyen terme	5 385 809	5 470 716
Provisions techniques	42 028 569	37 842 792
Primes	38 191 509	34 381 313
Sinistres	3 837 061	3 461 479
Dettes à court terme	2 605 646	2 101 977
Résultats (excédents de l'exercice)	819 876	639 578
TOTAL PASSIF	**54 005 802**	**49 157 012**

Compte de résultat au 31 Décembre 2021 (en milliers de F.CFA)

COMPTE DE RÉSULTAT	2021	2020
Primes émises	10 199 165	9 226 356
Sinistres et Capitaux échus	5 033 511	4 062 357
Participations aux excédents	1 069 491	758 338
Prov. Math. à la clôture	38 191 509	34 381 313
Prov. Math. à l'ouverture	34 381 313	30 712 733
Part. aux excédents incorporée	827 806	792 626
Charge de Prestations	9 085 391	7 696 648
Commissions	705 814	725 321
Solde réassurance	-165 999	-281 813
Résultat technique	241 960	522 573
Frais Généraux	1 848 030	1 748 430
Produits financiers nets	2 200 686	1 652 958
Résultat d'exploitation	594 617	427 101
Profits exceptionnels	345 801	355 355
Pertes exceptionnelles	17 893	50 613
Résultat avant impôts	922 525	731 843
Impôts	102 649	92 265
Résultat net	819 876	639 578

INDICATEURS	2021	2020
Marge de solvabilité		
Marge minimale exigée	1 689 327	1 494 572
Marge disponible	3 165 658	3 101 879
Taux de couverture	187%	208%
Engagements réglementés		
Montant des engagements réglementés	42 283 679	38 074 957
Total des actifs admis en représentation	47 035 783	41 518 007
Taux de couverture	111%	109%
Ratios de gestion		
Sinistres et capitaux échus / (PM+PB)	14,30%	12,89%
Frais généraux / Primes émises	18,12%	18,95%
Commissions / Primes émises	6,92%	7,86%
Rendement moyen des placements	6,00%	5,14%
Ratios de rentabilité		
Résultat d'exploitation / Primes émises	5,83%	4,63%
Résultat net / Primes émises	8,04%	6,93%
Rémunération de l'épargne des assurés	4,56%	3,64%
Résultat net / Capitaux propres et réserves	25,90%	20,62%

COMMISSAIRE AUX COMPTES

MAZARS Cameroun
BP 3791 Douala - CAMEROUN

• Zone CIMA - CEMAC

SUNU ASSURANCES IARD GABON

• DIRECTION GÉNÉRALE

Mme Patricia BOUDDHOU
Directeur Général

Mme Annabelle BONGO
Directeur Général Adjoint

• INFORMATIONS JURIDIQUES

Capital social : F CFA 3 000 000 000
Forme juridique : Société anonyme
Registre de Commerce :
Libreville N° 2015B16934
Entreprise régie par le Code
des Assurances CIMA

• SIÈGE SOCIAL

Avenue du Colonel Parant
B.P. 915 Libreville
Tél. : (+241) 11 74 36 92
E-mail : gabon.sunuiard@sunu-group.com

• ACTIONNARIAT

- SUNU Participations Holding SA : 55 %
- SUNU Assurances Vie Gabon : 44 %
- Autres : 1 %

• CONSEIL D'ADMINISTRATION

- M. Apollinaire EVA ESSANGONE, Président
- SUNU Participations Holding SA représentée par M. Joël AMOUSSOU
- SUNU Assurances Vie Gabon représentée par M. Jean-Constant ASSI
- M. Papa Pathé DIONE
- M. Mohamed BAH
- M. Federico ROMAN

SUNU ASSURANCES IARD GABON

Bilan au 31 Décembre 2021 (en milliers de F.CFA)

ACTIF	2021	2020
Frais d'établissement	0	0
Immobilisations	105 082	150 392
Immeubles	0	
Autres immobilisations	105 082	150 392
Autres Valeurs immobilisées	385 599	233 141
Valeurs mobilières	75 000	100 000
Prêts et effets assimilés		
Titres de participation		
Dépôts et cautionnements	310 599	133 141
Valeurs immobilisées à l'étranger		
Part cessionnaires et rétrocessionnaires	1 339 295	1 738 716
Primes	594 789	596 912
Sinistres	744 506	1 141 804
Valeurs réalisables court terme ou disponibles	8 275 404	6 532 303
Banques et chèques postaux	3 295 686	3 529 558
Caisse	3 239	1 481
Résultats (pertes de l'exercice)	343 545	1 068 906
TOTAL ACTIF	**13 747 849**	**13 254 497**

PASSIF	2021	2020
Capital social	3 000 000	3 000 000
Réserves		
Primes d'émission		
Réserves Statutaires		
Autres réserves		
Report à nouveau	-1 896 908	-828 002
Capitaux propres	1 103 092	2 171 998
Provisions pertes et charges	75 067	46 667
Dettes long et moyen terme	1 277 581	1 738 716
Provisions techniques	4 216 635	4 030 980
Primes	1 148 437	1 200 884
Sinistres	3 068 198	2 830 096
Dettes à court terme	7 075 474	5 266 136
Résultats (excédents de l'exercice)		
TOTAL PASSIF	**13 747 849**	**13 254 497**

Compte de résultat au 31 Décembre 2021 (en milliers de F.CFA)

COMPTE DE RESULTAT	2021	2020
Primes émises	6 631 172	7 428 107
P.A.N.E à la clôture		
P.A.N.E à l'ouverture		
Prov. de primes à l'ouverture	1 200 884	1 050 199
Prov. de primes à la clôture	1 148 437	1 200 884
Primes acquises	6 683 619	7 277 422
Sinistres réglés	2 675 909	4 130 171
Prov. de sinistres à la clôture	3 068 198	2 830 096
Prov. de sinsitres à l'ouverture	2 830 096	2 512 335
Charge de Sinistres	2 914 011	4 447 932
Commissions	956 974	1 124 176
Solde réassurance	-1 598 379	-878 258
Résultat technique	1 214 255	827 056
Frais Généraux	1 915 061	1 913 781
Produits financiers nets	71 739	107 379
Résultat d'exploitation	-629 068	-979 346
Profits exceptionnels	463 065	512
Pertes exceptionnelles	106 331	9 723
Résultat avant impôts	-272 334	-988 557
Impôts	71 210	80 349
Résultat net	-343 545	-1 068 906

INDICATEURS	2021	2020
Marge de solvabilité		
Marge minimale exigée	1 225 388	1 128 938
Marge disponible	759 548	1 103 092
Taux de couverture	62%	98%
Engagements réglementés		
Montant des engagements réglementés	5 381 239	4 180 536
Total des actifs admis en représentation	3 086 065	2 650 076
Taux de couverture	57%	63%
Ratios de gestion		
Charges de sinistres / Primes acquises	43,60%	61,12%
Frais généraux / Primes émises	28,88%	25,76%
Commissions / Primes émises	14,43%	15,13%
Ratio combiné	86,57%	102,86%
Taux de conservation des sinistres	90,20%	72,82%
Provisions de sinistres / Primes émises	46,27%	38,10%
Réglements / Provisions de sinistres	87,21%	145,94%
Produits financiers nets / Actifs gérés	2,05%	2,97%
Ratios de rentabilité		
Résultat d'exploitation / Primes émises	-9,49%	-13,18%
Résultat net / Primes émises	-5,18%	-14,39%
Résultat net / Capitaux propres et réserves	-31,14%	-49,21%

COMMISSAIRE AUX COMPTES

MAZARS Cameroun
BP 3791 Douala - CAMEROUN

• Zone Hors CIMA

SUNU ASSURANCES GHANA LTD.

• DIRECTION GÉNÉRALE

M. Adeyemi ADETUWO
Directeur Général

• INFORMATIONS JURIDIQUES

Capital social : GHC 50 000 000
Forme juridique : Private Limited Company
Registre de Commerce :
RC. CA-41 547

• SIÈGE SOCIAL

C707/140 George Bush Highway (NI)
Dzorwulu, Accra
Tél. : (+233) 302 770 548 / 302 769 542
E-mail : ghana@sunu-group.com

• ACTIONNARIAT

- SUNU Participations Holding SA : 77,23 %
- Autres : 22,77 %

• CONSEIL D'ADMINISTRATION

- M. Paa Kwesi YANKEY, Président
- M. Mohamed BAH
- M. Karim-Franck DIONE
- M. Adeyemi ADETUWO
- M. Ibidolapo BALOGUN
- M. David Ishola AKINTUNDE
- M. Kwasi TWUM

SUNU ASSURANCES GHANA LTD.

Bilan au 31 Décembre 2021 (en GHS)

ACTIF	2021	2020
Banques et chèques postaux	2 606 150	2 518 637
Actif financiers	63 167 285	31 019 501
Actifs comptabilisés à juste valeur		
Actifs disponibles à la vente		
Actifs détenus jusqu'à maturité	63 167 285	31 019 501
Titres de participation		
Dépôt statutaire	3 450 743	2 996 579
Part cessionnaires et rétrocessionnaires	11 252 947	9 488 164
Primes	6 868 726	6 213 157
Sinistres	4 384 221	3 275 007
Autres créances à Court Terme	7 079 174	4 549 883
Immobilisations	15 316 257	13 199 250
Immobilisation incorporel	313 266	411 341
Immeuble de placement	1 260 000	1 260 000
Constructions matériels et équipements	13 742 991	11 527 909
TOTAL ACTIF	**102 872 556**	**63 772 014**

PASSIF	2021	2020
Total dettes	44 643 331	35 320 459
Provisions techniques	38 898 632	27 291 929
Primes	25 236 085	19 219 098
Sinistres	13 662 547	8 072 831
Dettes à court terme	5 744 699	8 028 530
Dettes long et moyen terme		
Capitaux propres	58 229 225	28 451 555
Capital social	41 766 515	12 117 423
Primes d'émission		
Réserves Statutaires	10 232 090	8 233 487
Autres réserves	2 701 541	456 150
Report à nouveau	3 529 079	7 644 495
TOTAL PASSIF	**102 872 556**	**63 772 014**

Compte de résultat au 31 Décembre 2021 (en GHS)

COMPTE DE RESULTAT	2021	2020
Primes brutes émises	66 620 052	59 291 583
Prov. de primes à l'ouverture	19 219 099	13 666 627
Prov. de primes à la clôture	25 236 085	19 219 098
Primes acquises	60 603 066	53 739 112
Prime cédée en réassurance	14 094 404	12 727 936
Prime nette	46 508 662	41 011 176
Commissions reçues	5 016 564	4 599 796
Production nette	51 525 226	45 610 972
Sinistre brut	28 634 808	20 311 321
Recours encaissé des réassureurs	11 637 689	10 426 354
Charge de sinistre nette	16 997 119	9 884 967
Commissions versées	8 081 149	8 015 459
Total des charges de production	25 078 268	17 900 426
Résultat technique	26 446 958	27 710 546
Frais Généraux	26 409 049	23 792 005
Produits financiers nets	5 845 286	3 874 763
Résultat d'activités opérationnelles	5 883 195	7 793 304
Profits exceptionnels	1 388 841	1 357 623
Résultat avant impôts	7 272 036	9 150 927
Impôt sur les sociétés	1 744 355	3 405 261
Résultat net	5 527 681	5 745 666

INDICATEURS	2021	2020
Marge de solvabilité		
Marge minimale exigée	12 967 520	11 012 889
Marge disponible	39 796 113	17 225 722
Taux de couverture	307%	156%
Engagements réglementés		
Montant des engagements réglementés		N/A
Total des actifs admis en représentation		N/A
Taux de couverture	N/A	N/A
Ratios de gestion		
Charges de sinistres / Primes acquises	47,25%	37,80%
Frais généraux / Primes émises	39,64%	40,13%
Commissions / Primes émises	12,13%	13,52%
Ratio combiné	110,70%	101,66%
Taux de conservation des sinistres	59,36%	48,67%
Provisions de sinistres / Primes émises	20,51%	13,62%
Réglements / Provisions de sinistres	160,42%	186,35%
Produits financiers nets / Actifs gérés	8,44%	10,61%
Ratios de rentabilité		
Résultat d'exploitation / Primes émises	8,83%	13,14%
Résultat net / Primes émises	8,30%	9,69%
Résultat net / Capitaux propres et réserves	9,49%	20,19%

COMMISSAIRE AUX COMPTES

B.N.A - Koale Obuade Cresent
P.O Box AN 10673, Accra North - Ghana

• Zone Hors CIMA

SUNU ASSURANCES VIE GUINÉE

• DIRECTION GÉNÉRALE

M. Mandiaye GUEYE
Directeur Général

Mme Mariame BAH BARRY
Directeur Général Adjoint

• INFORMATIONS JURIDIQUES

Capital social : GNF 20 000 000 000
Forme juridique : Société anonyme
Registre de Commerce :
R.C.C.M/GC-KAL/01489B/2020
Entreprise régie par le Code
des Assurances de Guinée

• SIÈGE SOCIAL

Immeuble KALETA - Rue KA 050 - Teminetaye
commune de Kaloum - B.P. 1618 Conakry
Tél. : (+224) 666 10 10 27
E-mail : guinee.vie@sunu-group.com

• ACTIONNARIAT

- SUNU Participations Holding SA : 10 %
- SUNU Assurances IARD Guinée : 50 %
- Autres : 40 %

• CONSEIL D'ADMINISTRATION

- M. Thierno Oury BAH, Président
- SUNU Participations Holding SA représentée par M. Papa Pathé DIONE
- SUNU Assurances IARD Guinée représentée par M. Mandiaye GUEYE
- Société Nouvelle de Commerce (SONOCO) SA représentée par M. Abdoul Karim DIALLO
- Dalein Transports et Travaux Publics (DT & TP) représenté par M. Abdoulaye Dalein DIALLO
- M. Mohamed BAH
- M. Joël AMOUSSOU
- M. Karim-Franck DIONE
- M. Djibril N'GOM

SUNU ASSURANCES VIE GUINÉE

Bilan au 31 Décembre 2021 (en milliers de GNF)

ACTIF	2021	2020
Frais d'établissement	100 285	55 528
Immobilisations dans l'Etat membre	1 798 733	1 481 114
Immeubles		
Autres immobilisations	1 798 733	1 481 114
Autres Valeurs immobilisées dans l'Etat membre	2 557 599	4 407 333
Valeurs mobilières		
Prêts et effets assimilés		
Titres de participation		
Dépôts et cautionnements	2 557 599	4 407 333
Valeurs immobilisées à l'étranger		
Part Réass. dans les Provisions Techniques	3 853 157	2 671 003
Primes	2 337 766	1 985 693
Sinistres	1 515 391	685 311
Valeurs réalisables court terme	2 796 134	3 249 874
Banques et chèques postaux	43 156 237	26 456 441
Caisse	4 504	285
Résultats (pertes de l'exercice)	1 762 021	371 883
TOTAL ACTIF	**56 028 671**	**38 693 462**

PASSIF	2021	2020
Capital social	20 000 000	10 000 000
Réserves		
Primes d'émission		
Réserves Statutaires		
Autres réserves		
Report à nouveau	-371 883	
Capitaux propres	19 628 117	10 000 000
Provisions pertes et charges		
Dettes long et moyen terme		
Provisions techniques	32 591 787	23 378 813
Primes	29 285 448	22 371 644
Sinistres	3 306 339	1 007 168
Dettes à court terme	3 808 768	5 314 649
Résultats (excédents de l'exercice)		
TOTAL PASSIF	**56 028 671**	**38 693 462**

Compte de résultat au 31 Décembre 2021 (en milliers de GNF)

COMPTE DE RÉSULTAT	2021	2020
Primes émises	16 119 908	11 168 310
Sinistres et Capitaux échus	4 901 755	2 915 754
Participations aux excédents	1 455	124
Prov. Math. à la clôture	30 336 302	23 378 689
Prov. Math. à l'ouverture	23 378 689	17 627 276
Part. aux excédents incorporée	70 926	
Charge de Prestations	11 789 896	8 667 291
Commissions	2 021 491	1 272 045
Solde réassurance	-1 467 558	-13 455
Résultat technique	840 963	1 215 519
Frais Généraux	5 149 196	2 989 973
Produits financiers nets	2 755 037	1 103 425
Résultat d'exploitation	-1 553 197	-671 029
Profits exceptionnels	270 263	556 147
Pertes exceptionnelles	479 087	257 001
Résultat avant impôts	-1 762 021	-371 883
Impôts		
Résultat net	-1 762 021	-371 883

INDICATEURS	2021	2020
Marge de solvabilité		
Marge minimale exigée	1 279 575	1 035 384
Marge disponible	17 586 438	13 964 109
Taux de couverture	1374%	1349%
Engagements réglementés		
Montant des engagements réglementés	31 771 236	23 542 941
Total des actifs admis en représentation	51 613 495	35 217 148
Taux de couverture	162%	150%
Ratios de gestion		
Sinistres et capitaux échus / (PM+PB)	20,90%	16,54%
Frais généraux / Primes émises	31,94%	26,77%
Commissions / Primes émises	12,54%	11,39%
Rendement moyen des placements	7,62%	8,11%
Ratios de rentabilité		
Résultat d'exploitation / Primes émises	-9,64%	-6,01%
Résultat net / Primes émises	-10,93%	-3,33%
Rémunération de l'épargne des assurés	3,51%	4,36%
Résultat net / Capitaux propres et réserves	-8,98%	-3,72%

COMMISSAIRE AUX COMPTES

ERNST & YOUNG
BP 1762 - Conakry - GUINEE

• Zone Hors CIMA

SUNU ASSURANCES IARD GUINÉE

• DIRECTION GÉNÉRALE

M. Mandiaye GUEYE
Directeur Général

M. Mohamed KABA
Directeur Général Adjoint

• INFORMATIONS JURIDIQUES

Capital social : GNF 20 000 000 000
Forme juridique : Société anonyme
Registre de Commerce :
R.C.C.M/GC-KAL/036.408A/2011
Entreprise régie par le Code
des Assurances de Guinée

• SIÈGE SOCIAL

Immeuble KALETA - Rue KA 050 - Teminetaye
commune de Kaloum - B.P. 1618 Conakry
Tél. : (+224) 666 10 10 27
E-mail : guinee.iard@sunu-group.com

• ACTIONNARIAT

• SUNU Participations Holding SA : 55 %
• Autres : 45 %

• CONSEIL D'ADMINISTRATION

• M. Thierno Oury BAH, Président
• SUNU Participations Holding SA
représentée par M. Joël AMOUSSOU
• FINADEV Guinée SA représentée
par M. Malick DIOP
• M. Papa Pathé DIONE
• M. Mohamed BAH
• M. Karim-Franck DIONE
• Mme Hadja Awa TOURE
• M. Djibril N'GOM

SUNU ASSURANCES IARD GUINÉE

Bilan au 31 Décembre 2021 (en milliers de GNF)

ACTIF	2021	2020
Frais d'établissement		
Immobilisations	1 238 833	1 601 194
Immeubles		
Autres immobilisations	1 238 833	1 601 194
Autres Valeurs immobilisées	14 276 281	6 877 708
Valeurs mobilières		
Prêts et effets assimilés		
Titres de participation	10 000 000	5 000 000
Dépôts et cautionnements	4 276 281	1 877 708
Valeurs immobilisées à l'étranger		
Part cessionnaires et rétrocessionnaires	9 889 831	7 487 666
Primes	6 824 209	5 960 371
Sinistres	3 065 622	1 527 295
Valeurs réalisables court terme ou disponibles	27 945 022	19 534 533
Banques et chèques postaux	4 964 128	13 965 959
Caisse	6 088	684
Résultats (pertes de l'exercice)		
TOTAL ACTIF	**58 320 184**	**49 467 744**

PASSIF	2021	2020
Capital social	20 000 000	20 000 000
Réserves	1 112 212	874 005
Primes d'émission		
Réserves Statutaires	1 112 212	874 005
Autres réserves		
Report à nouveau	2 196 911	53 045
Capitaux propres	23 309 123	20 927 050
Provisions pertes et charges		
Dettes long et moyen terme	2 348 688	1 362 305
Provisions techniques	20 798 074	15 067 149
Primes	11 846 262	7 245 516
Sinistres	8 951 813	7 821 634
Dettes à court terme	10 269 066	9 729 167
Résultats (excédents de l'exercice)	1 595 233	2 382 073
TOTAL PASSIF	**58 320 184**	**49 467 744**

Compte de résultat au 31 Décembre 2021 (en milliers de GNF)

COMPTE DE RESULTAT	2021	2020
Primes émises	41 842 038	34 767 899
P.A.N.E à la clôture		
P.A.N.E à l'ouverture		
Prov. de primes à l'ouverture	7 245 516	12 471 246
Prov. de primes à la clôture	11 846 262	7 245 516
Primes acquises	37 241 292	39 993 630
Sinistres réglés	11 999 633	8 278 362
Prov. de sinistres à la clôture	8 951 813	7 821 634
Prov. de sinsitres à l'ouverture	7 821 634	6 161 514
Charge de Sinistres	13 129 812	9 938 481
Commissions	5 161 592	3 420 589
Solde réassurance	-3 508 836	-12 857 620
Résultat technique	15 441 052	13 776 939
Frais Généraux	12 048 318	10 596 578
Produits financiers nets	128 116	155 230
Résultat d'exploitation	3 520 850	3 335 591
Profits exceptionnels	105 071	1 424 519
Pertes exceptionnelles	829 319	817 982
Résultat avant impôts	2 796 602	3 942 128
Impôts	1 201 369	1 560 055
Résultat net	1 595 233	2 382 073

INDICATEURS	2021	2020
Marge de solvabilité		
Marge minimale exigée	5 353 023	6 264 802
Marge disponible	24 904 356	23 309 123
Taux de couverture	465%	372%
Engagements réglementés		
Montant des engagements réglementés	20 760 144	17 012 200
Total des actifs admis en représentation	33 524 766	29 887 951
Taux de couverture	161%	176%
Ratios de gestion		
Charges de sinistres / Primes acquises	35,26%	24,85%
Frais généraux / Primes émises	28,79%	30,48%
Commissions / Primes émises	12,34%	9,84%
Ratio combiné	81,47%	59,90%
Taux de conservation des sinistres	67,08%	90,28%
Provisions de sinistres / Primes émises	21,39%	22,50%
Réglements / Provisions de sinistres	134,05%	105,84%
Produits financiers nets / Actifs gérés	0,84%	0,69%
Ratios de rentabilité		
Résultat d'exploitation / Primes émises	8,41%	9,59%
Résultat net / Primes émises	3,81%	6,85%
Résultat net / Capitaux propres et réserves	6,84%	11,38%

COMMISSAIRE AUX COMPTES

ERNST & YOUNG
BP 1762 - Conakry - GUINEE

• Zone Hors CIMA

SUNU ASSURANCES LIBERIA LTD.

• DIRECTION GÉNÉRALE

M. Habid DIA
Directeur Général

• INFORMATIONS JURIDIQUES

Capital social : $ 1 389 540
Forme juridique : Private Limited Company
Registre de Commerce :
RC. 051202880

• SIÈGE SOCIAL

Blue Diamond Building, 19th Street Sinkor,
Tubman Blvd - Monrovia, Libéria
Tél. : (+231) 881 739 641
E-mail : liberia@sunu-group.com

• ACTIONNARIAT

- SUNU Participations Holding SA : 66,61 %
- Autres : 33,39 %

• CONSEIL D'ADMINISTRATION

- M. Steven KOLUBAH, Président
- M. Mohamed BAH
- M. Karim-Franck DIONE
- M. Mathieu N'KATTA

SUNU ASSURANCES LIBERIA LTD.

Bilan au 31 Décembre 2021 (en USD)

ACTIF	2021	2020
Banques et chèques postaux	948 660	883 045
Actif financiers	519 066	38 132
Actifs comptabilisés à juste valeur		
Actifs disponibles à la vente		
Actifs détenus jusqu'à maturité	519 066	38 132
Titres de participation		
Dépôt statutaire		
Part cessionnaires et rétrocessionnaires	430 026	247 301
Primes	200 669	84 564
Sinistres	229 357	162 737
Autres créances à Court Terme	1 302 323	1 281 595
Immobilisations	764 660	795 331
Immobilisation incorporel	1 980	4 624
Immeuble de placement	638 093	637 093
Constructions matériels et équipements	124 587	153 614
TOTAL ACTIF	**3 964 734**	**3 245 404**

PASSIF	2021	2020
Total dettes	1 981 566	1 292 601
Provisions techniques	875 775	527 001
Primes	741 700	388 165
Sinistres	134 075	138 836
Dettes à court terme	1 105 791	765 600
Dettes long et moyen terme		
Capitaux propres	1 983 168	1 952 803
Capital social	3 099 329	3 099 329
Primes d'émission		
Réserves Statutaires	317 767	253 778
Autres réserves		
Report à nouveau	-1 433 928	-1 400 303
TOTAL PASSIF	**3 964 734**	**3 245 404**

Compte de résultat au 31 Décembre 2021 (en USD)

COMPTE DE RESULTAT	2021	2020
Primes brutes émises	2 132 969	1 444 955
Prov. de primes à l'ouverture	388 165	272 057
Prov. de primes à la clôture	741 700	388 165
Primes acquises	1 779 434	1 328 848
Prime cédée en réassurance	257 570	215 507
Prime nette	1 521 864	1 113 340
Commissions reçues	127 089	155 831
Production nette	1 648 953	1 269 171
Sinistre brut	422 528	286 410
Recours encaissé des réassureurs	375	2 550
Charge de sinistre nette	422 153	283 860
Commissions versées	336 563	286 310
Total des charges de production	758 716	570 170
Résultat technique	890 237	699 001
Frais Généraux	855 100	760 383
Produits financiers nets	43 957	22 052
Résultat d'activités opérationnelles	79 094	-39 330
Profits exceptionnels	1 000	101 664
Résultat avant impôts	80 094	62 335
Impôt sur les sociétés	49 730	54 736
Résultat net	30 364	7 599

INDICATEURS	2021	2020
Marge de solvabilité		
Marge minimale exigée		N/A
Marge disponible		N/A
Taux de couverture	N/A	N/A
Engagements réglementés		
Montant des engagements réglementés		N/A
Total des actifs admis en représentation		N/A
Taux de couverture	N/A	N/A
Ratios de gestion		
Charges de sinistres / Primes acquises	23,75%	21,55%
Frais généraux / Primes émises	40,09%	52,62%
Commissions / Primes émises	15,78%	19,81%
Ratio combiné	106,04%	119,51%
Taux de conservation des sinistres	99,91%	99,11%
Provisions de sinistres / Primes émises	6,29%	9,61%
Réglements / Provisions de sinistres	318,69%	181,54%
Produits financiers nets / Actifs gérés	2,99%	2,39%
Ratios de rentabilité		
Résultat d'exploitation / Primes émises	3,71%	-2,72%
Résultat net / Primes émises	1,42%	0,53%
Résultat net / Capitaux propres et réserves	1,53%	0,39%

COMMISSAIRE AUX COMPTES

BAKER TILLY LTD Libéria LTD - 2nd – 4th Floors, King Plaza
Broad Street P. O. Box 10-0011 - 1000 Monrovia 10 Liberia

• Zone Hors CIMA

SUNU ASSURANCES NIGERIA PLC

• DIRECTION GÉNÉRALE

M. Samuel OGBODU
Directeur Général

• INFORMATIONS JURIDIQUES

Capital social : N 3 010 800 000
Forme juridique : Public Liability Company
Registre de Commerce :
RC. 65443

• SIÈGE SOCIAL

SUNU Place Plot 1196 Bishop Oluwole Street
Off Akin Adesola Road, Victoria Island, Lagos
P.O Box 1514, Marina, Lagos
Tél. : (+234) 280 20 12

• ACTIONNARIAT

- SUNU Participations Holding SA : 50,94 %
- SUNU Assurances Vie Côte d'Ivoire : 32,33 %
- Autres : 16,73 %

• CONSEIL D'ADMINISTRATION

- M. Kyari ABBA BUKAR, Président
- M. Mohamed BAH
- M. Karim-Franck DIONE
- Mme Taïzir AJALA
- M. Olanrewaju OGUNBANJO
- M. Ibikunle BALOGUN
- M. Philippe AYIVOR
- M. Samuel OGBODU
- M. Leke HASSAN

SUNU ASSURANCES NIGERIA PLC

Bilan au 31 Décembre 2021 (en NGN)

ACTIF	2021	2020
Banques et chèques postaux	2 890 949	3 121 510
Actif financiers	251 019	2 838 552
Actifs comptabilisés à juste valeur	40 465	42 688
Actifs disponibles à la vente	1 483	1 930
Actifs détenus jusqu'à maturité	209 071	2 793 933
Titres de participation	677 045	669 086
Dépôt statutaire	315 000	315 000
Part cessionnaires et rétrocessionnaires	1 730 084	1 133 474
Primes	500 121	302 113
Sinistres	1 229 963	831 361
Autres créances à Court Terme	673 508	626 740
Immobilisations	4 393 792	1 368 050
Immobilisation incorporel	617 005	663 241
Immeuble de placement	347 590	342 000
Constructions matériels et équipements	3 429 197	362 809
TOTAL ACTIF	**10 931 397**	**10 072 411**

PASSIF	2021	2020
Total dettes	4 209 214	6 411 816
Provisions techniques	3 460 109	2 584 603
Primes	1 217 055	862 593
Sinistres	2 243 054	1 722 010
Dettes à court terme	749 105	816 413
Dettes long et moyen terme		3 010 800
Capitaux propres	6 722 184	3 660 595
Capital social	2 905 400	1 400 000
Primes d'émission	2 453 326	1 023 465
Réserves Statutaires	1 258 875	1 112 742
Autres réserves	62 664	63 111
Report à nouveau	41 919	61 277
TOTAL PASSIF	**10 931 398**	**10 072 411**

Compte de résultat au 31 Décembre 2021 (en NGN)

COMPTE DE RESULTAT	2021	2020
Primes brutes émises	4 871 144	3 270 464
Prov. de primes à l'ouverture	-354 461	-185 112
Prov. de primes à la clôture	4 516 683	3 085 352
Primes acquises	1 329 275	928 004
Prime cédée en réassurance	3 187 408	2 157 348
Prime nette	217 364	155 809
Commissions reçues	3 404 772	2 313 157
Production nette	2 586 709	861 785
Sinistre brut	1 705 594	469 178
Recours encaissé des réassureurs	881 115	392 607
Charge de sinistre nette	1 065 691	766 084
Commissions versées	1 946 806	1 158 691
Total des charges de production	1 457 966	1 154 466
Résultat technique	1 546 921	1 349 674
Frais Généraux	241 760	225 899
Produits financiers nets	152 805	30 691
Résultat d'activités opérationnelles	242 667	184 533
Profits exceptionnels	70 712	
Résultat avant impôts	324 760	215 223
Impôt sur les sociétés	197 986	34 045
Résultat net	126 775	181 178

INDICATEURS	2021	2020
Marge de solvabilité		
Marge minimale exigée	3 000 000	3 000 000
Marge disponible	3 803 816	3 258 383
Taux de couverture	127%	109%
Engagements réglementés		
Montant des engagements réglementés	4 160 221	6 362 826
Total des actifs admis en représentation	7 964 037	9 621 209
Taux de couverture	191%	151%
Ratios de gestion		
Charges de sinistres / Primes acquises	57,27%	27,93%
Frais généraux / Primes émises	31,76%	41,27%
Commissions / Primes émises	19,01%	19,61%
Ratio combiné	109,61%	116,27%
Taux de conservation des sinistres	34,06%	45,56%
Provisions de sinistres / Primes émises	46,05%	52,65%
Réglements / Provisions de sinistres	91,35%	78,13%
Produits financiers nets / Actifs gérés	5,85%	3,25%
Ratios de rentabilité		
Résultat d'exploitation / Primes émises	3,14%	0,94%
Résultat net / Primes émises	2,60%	5,54%
Résultat net / Capitaux propres et réserves	1,89%	4,95%

COMMISSAIRE AUX COMPTES

SIAO, 18 B Olu Holloway road Lkoyi
Lagos - Nigeria

• Zone Hors CIMA

SUNU ASSURANCES IARD RDC

• DIRECTION GÉNÉRALE

M. Charles Alain CISSE
Directeur Général

Mme Godelive de CORDIER OKIT'OTETE
Directeur Général Adjoint

• INFORMATIONS JURIDIQUES

Capital social : USD 10.050.612
Forme juridique : Société anonyme
Registre de Commerce :
RCCM CD/KIN/RCCM/16-B-9929
Entreprise régie par le Code
des Assurances de la RDC

• SIÈGE SOCIAL

47 avenue Ngongo Lutete, Gombe, Kinshasa
Tél. : (+243) 850 184 444
E-mail : rdc.iard@sunu-group.com

• ACTIONNARIAT

• SUNU Participations Holding SA : 99,79 %
• Autres : 0,21 %

• CONSEIL D'ADMINISTRATION

• M. Papa Pathé DIONE, Président
• SUNU Participations Holding SA
représentée par M. Karim-Franck DIONE
• M. Mohamed BAH
• M. Joël AMOUSSOU
• Mme Marie-Reine FABRY
• Mme Félicité SINGA-BOYENGE
• M. Charles Alain CISSE
• M. Benoît EECKHOUT
• M. Serge MASSAMBA NDOMBELE

SUNU ASSURANCES IARD RDC

Bilan au 31 Décembre 2021 (en Francs Congolais)

ACTIF	2021
Frais d'établissement	
Immobilisations	1 478 675 741
Immeubles	
Autres immobilisations	1 478 675 741
Autres Valeurs immobilisées	
Valeurs mobilières	
Prêts et effets assimilés	
Titres de participation	
Dépôts et cautionnements	
Valeurs immobilisées à l'étranger	
Part cessionnaires et rétrocessionnaires	2 161 094 554
Primes	2 161 094 554
Sinistres	
Valeurs réalisables court terme ou disponibles	21 539 460 117
Banques et chèques postaux	359 980 124
Caisse	3 753 626
Résultats (pertes de l'exercice)	
TOTAL ACTIF	**25 542 964 163**

PASSIF	2021
Capital social	10 455 000 000
Réserves	892 826 527
Primes d'émission	
Réserves Statutaires	879 816 960
Autres réserves	13 009 567
Report à nouveau	7 918 352 639
Capitaux propres	19 266 179 166
Provisions pertes et charges	
Dettes long et moyen terme	
Provisions techniques	3 636 712 153
Primes	3 492 933 979
Sinistres	143 778 174
Dettes à court terme	3 420 948 542
Résultats (excédents de l'exercice)	-780 875 698
TOTAL PASSIF	**25 542 964 163**

Compte de résultat au 31 Décembre 2021 (en Francs Congolais)

COMPTE DE RESULTAT	2021
Primes émises	7 395 764 191
P.A.N.E à la clôture	
P.A.N.E à l'ouverture	
Prov. de primes à l'ouverture	
Prov. de primes à la clôture	4 602 333 707
Primes acquises	2 793 430 484
Sinistres réglés	5 491 543
Prov. de sinistres à la clôture	81 820 961
Prov. de sinsitres à l'ouverture	
Charge de Sinistres	87 312 504
Commissions	452 447 562,02
Solde réassurance	
Résultat technique	2 253 670 418
Frais Généraux	4 213 032 864
Produits financiers nets	1 384 471 211
Résultat d'exploitation	-574 891 236
Profits exceptionnels	218 516
Pertes exceptionnelles	132 034 880
Résultat avant impôts	-706 707 599
Impôts	74 168 099
Résultat net	-780 875 698

INDICATEURS	2021
Marge de solvabilité	
Marge minimale exigée	841 331 969
Marge disponible	17 672 772 354
Taux de couverture	2101%
Engagements réglementés	
Montant des engagements réglementés	3 992 328 510
Total des actifs admis en représentation	17 467 740 033
Taux de couverture	438%
Ratios de gestion	
Charges de sinistres / Primes acquises	3,13%
Frais généraux / Primes émises	56,97%
Commissions / Primes émises	6,12%
Ratio combiné	170,14%
Taux de conservation des sinistres	93,60%
Provisions de sinistres / Primes émises	1,11%
Réglements / Provisions de sinistres	6,71%
Produits financiers nets / Actifs gérés	15,85%
Ratios de rentabilité	
Résultat d'exploitation / Primes émises	-7,77%
Résultat net / Primes émises	-10,56%
Résultat net / Capitaux propres et réserves	-4,05%

COMMISSAIRE AUX COMPTES

Mazars RDC, Immeuble RYAD
Avenue du marché - Kinshasa - RDC

• Zone Hors CIMA

SUNU ASSURANCES MAURITANIE

• DIRECTION GÉNÉRALE

M. Djibril DIA
Directeur Général

• INFORMATIONS JURIDIQUES

Capital social : MRU 45 000 000
Forme juridique : Société anonyme
Registre de Commerce :
RC n° : 112417/GU/33426

• SIÈGE SOCIAL

Avenue Gamal Abdel Nasser, 1er étage Immeuble BNM, BP 614 et 291 - Nouakchott
Tél. : (+222) 45 25 27 86
E-mail : mauritanie.sunu@sunu-group.com

• ACTIONNARIAT

- SUNU Participations Holding SA : 55 %
- Autres : 45 %

• CONSEIL D'ADMINISTRATION

- M. Mohamed ould LAHAH, Président
- SUNU Participations Holding SA représentée par M. Papa Pathé DIONE
- AON Holding SA représentée par M. Mohamed Lemine NOUEGUED
- M. Mohamed BAH
- M. Djibril NGOM
- M. Abdoul Aziz GUEYE
- Mohamed Ely Mohamed El HAMED

COMMISSAIRE AUX COMPTES

Cabinet MKDG, représenté par M. Moussa DIABY
Rue 426110, N°5, Cité Socogim-TVZ, BP 5447, Nouakchott

Les autres sociétés du Groupe

- Activité bancaire
- Autres activités

• Activité bancaire

KAJAS MICROFINANCE

• DIRECTION GÉNÉRALE

M. Mayoro LOUME
Directeur Général

• INFORMATIONS JURIDIQUES

Capital social : F CFA 2 000 000 000
Forme juridique : Société anonyme
Registre de Commerce :
SN DKR 2008-B-9437

• SIÈGE SOCIAL

1, rue Ramez Bourgi, B.P. 45191 Dakar
Tél. : (+221) 33 842 18 50
E-mail : info@kajasmf.com
Site internet : www.kajasmf.com

• ACTIONNARIAT

- SUNU Assurances Vie Côte d'Ivoire : 49,54 %
- SUNU Assurances Vie Sénégal : 19,69 %
- SUNU Participations Holding SA : 10 %
- SUNU Assurances Vie Niger : 10 %
- SUNU Assurances Vie Togo : 4,69 %
- Autres : 6,08 %

• CONSEIL D'ADMINISTRATION

- Mme Anta-Caroline DIONE, Présidente
- SUNU Participations Holding SA représentée par M. Papa Pathé DIONE
- SUNU Assurances Vie Sénégal représentée par Mme Adjaratou Khady NDAW SY
- SUNU Assurances Vie Côte d'Ivoire représentée par M. Saliou BAKAYOKO
- M. Mohamed BAH
- M. Abdou Aziz GUEYE
- M. Mayoro LOUME

KAJAS MICROFINANCE

Bilan au 31 Décembre 2021 (en milliers de F.CFA)

ACTIF	2021	2020
Opérations de trésorerie avec institutions financières	432 724	1 299 742
Opérations avec les clients	2 033 006	1 268 756
Crédits à court terme	648 231	577 907
Comptes ordinaires		
Crédits à moyen terme	1 200 221	597 772
Crédits à long terme	73 385	25 909
Créances rattachées	14 004	8 971
Crédits en souffrance	97 164	58 196
Opérations sur titres et opérations diverses	49 765	107 278
Comptes de stocks		
Débiteurs divers	41 980	83 656
Comptes d'ordre et divers	7 785	23 621
Valeurs immobilisées	173 153	118 970
Immobilisations financières		
Prêts et titres subordonnés		
Dépôts et cautionnement	6 611	5 317
Immobilisations en cours	637	
Immobilisations d'exploitation	110 679	59 642
Immobilisations hors exploitation	55 225	54 011
Immobilisations acquises par réalisation de garantie		
Crédit bail et opérations assimilées		
Créances en souffrance		
Actionnaires, associés ou membres		
Excédent des charges sur les produits		
TOTAL ACTIF	**2 688 647**	**2 794 745**

PASSIF	2021	2020
Opérations de trésorerie avec institutions financières		
Opérations avec les clients	3 335 159	3 146 578
Opérations sur titres et opérations diverses	66 277	44 208
Versement restant à effectuer sur immobilisations financières		
Titres de placement		
Provisions, Fonds Propres et assimilés	-712 789	-396 041
Subventions d'investissement		
Fonds affectés		
Fonds de crédit		
Provisions pour risques et charges	20 315	15 012
Provisions règlementées		
Fonds pour risques financiers généraux		
Primes liées au capital		
Réserves		
Ecart de réevaluation des immobilisations		
Capital	2 000 000	2 000 000
Report à nouveau	-2 428 666	-2 042 807
Résultats de l'exercice (+ ou -)	-304 439	-368 246
TOTAL PASSIF	**2 688 647**	**2 794 745**

Compte de résultat au 31 Décembre 2021 (en milliers de F.CFA)

COMPTE DE RESULTAT	2021	2020
Produits financiers	356 442	240 043
Charges financières	168 530	166 495
Résultat financier brut	187 911	73 547
Autres produits financiers nets	388	193
Autres charges financières nettes		
Résultat financier net	188 299	73 741
Ventes		
Achats et variations de stock		
Produits généraux d'exploitation		
Charges générales d'exploitation	407 139	371 595
Dotation nette aux Fonds pour risques financiers généraux		
Dotation aux Fonds pour risques financiers généraux		
Reprises du Fonds pour risques financiers généraux		
Dotation nette aux amortissements et aux provisions sur immobilisations	30 464	31 761
Dotation nette aux provisions et pertes sur créances irrecouvrables	1 715 548	1 015 806
Résultat d'exploitation	-346 649	-433 291
Produits exceptionnels	105 662	65 099
Charges exceptionnelles	61 180	16 188
Résultat avant impôts	-302 168	-384 381
Impôts	2 271	1 478
Résultat net	-304 439	-385 859

INDICATEURS	2021	2020
Ratios BCEAO		
Risques portés par l'institution / Ressources	104,07%	98,74%
Ressources stables / Emplois moyens et longs	149,85%	139,52%
Encours des prêts et engagements par signature / Fonds propres (une partie)	-6,80%	-3,97%
Valeurs réalisables et disponibles / Passif exigible	39,50%	81,48%
Limitation des opérations autres que l'épargne et le crédit / Risques portés par l'institution	1,71%	1,77%
Réserve Générale	N/A	N/A
Norme de capitalisation		
Fonds propres / Actif Net	-27,36%	-15,20%

COMMISSAIRE AUX COMPTES

Cabinet GARECGO - 3, Place de l'Indépendance, Immeuble SDIH - BP 2763 - Dakar - SENEGAL

• Activité bancaire

SUNU BANK TOGO

• DIRECTION GÉNÉRALE

Mme Myriam ADOTEVI
Directeur Général

• INFORMATIONS JURIDIQUES

Capital social : F CFA 11 164 032 000
Forme juridique : Société Anonyme
Registre de Commerce :
RCCM TG-LOM 2006 B1428

• SIÈGE SOCIAL

Immeuble SUNU Bank 23 avenue Kleber
Dadjo - Hanoukopé, 01 B.P. 904 Lomé 01
Tél. : (+228) 22 21 20 47
E-mail : togo.bank@sunu-group.com

• ACTIONNARIAT

• SUNU Investment Holding SA : 71,64 %
• Autres : 28,36 %

• CONSEIL D'ADMINISTRATION

• M. Mohamed BAH, Président
• SUNU Investment Holding SA représentée par M. Joël AMOUSSOU
• Africinvest Financial Sector représenté par M. Mehdi GHARBI
• Etat du Togo représenté par M.Komi APEZOUKE
• M. Papa Pathé DIONE
• M. Saliou BAKAYOKO
• M. Kouadio Benjamin KOUAKOU
• M. Eric Jean Marie EKUE

SUNU BANK TOGO

Bilan au 31 Décembre 2021 (en milliers de F.CFA)

ACTIF	2021	2020
Caisse, Banque centrale, CCP	3 849	7 214
Effets publics et valeurs assimilées	41 561	33 547
Créances interbancaires et assimilées	6 574	6 351
Créances sur la clientèle	79 170	62 661
Obligations et autres titres à revenu fixe	10 073	14 611
Actions et autres titres à revenu variable	172	154
Actionnaires ou associés		
Autres actifs	1 383	1 250
Comptes de régularisation	286	407
Participations et autres titres détenus à long terme	366	366
Parts dans les entreprises liées		
Prêts subordonnés		
Immobilisations incorporelles	1 234	1 249
Immobilisations corporelles	11 168	4 804
TOTAL ACTIF	**155 835**	**132 614**
ENGAGEMENTS RECUS	108 343	118 027
Engagements de financement		
Engagement de garantie	108 343	118 027
Engagements sur titres		

PASSIF	2021	2020
Banques Centrales, CCP		
Dettes interbancaires et assimilées	39 195	26 974
Dettes à l'égard de la clientèle	101 691	91 643
Dettes representées par un titre		
Autres passifs	1 567	1 396
Comptes de régularisation	885	855
Provisions	211	218
Emprunts et titres émis subordonnés	201	201
Capitaux propres et ressources assimilées	12 086	11 327
Capital souscrit	11 164	11 164
Primes liées au capital	160	160
Réserves	18	18
Ecarts de réevaluation	0	0
Provisions règlementées	0	0
Report à nouveau (+/-)	-15	-265
Résultat de l'exercice (+/-)	759	250
TOTAL PASSIF	**155 835**	**132 614**
ENGAGEMENTS DONNES	4 197	22 208
Engagements de financement	1 224	1 873
Engagement de garantie	2 973	20 335
Engagements sur titres		

Compte de résultat au 31 Décembre 2021 (en milliers de F.CFA)

COMPTE DE RESULTAT	2021	2020
Marge d'intermédiation bancaire	4 104	3 222
Revenus des titres à revenu variable	12	
Commissions nettes	2 325	2 679
Résultat net des opérations financières	82	45
Autres produits nets d'exploitation bancaire	709	422
Produit net bancaire	7 232	6 368
Charges d'exploitation	-7 091	-6 340
Résultat brut d'exploitation	141	28
Coût du risque	729	387
Résultat d'exploitation	870	415
Gains ou pertes nets sur actifs immobilisés	1	1
Résultat avant impôt	871	416
Impôts sur les bénéfices	-112	-166
Résultat net	759	250

INDICATEURS	2021	2020
Ratios prudentiels		
Ratio de solvabilité total	13,37%	15,26%
Norme de division des risques	31,26%	37,24%
Ratio de levier	6,55%	6,95%
Portefeuille clientèle		
Dégradation brute du portefeuille	3,87%	18,73%
Taux de provisionnement des créances en souffrance	30,43%	90,25%
Ratios de gestion et de rentabilité		
Coefficient d'exploitation	98,05%	99,56%
Return On Asset (ROA)	0,49%	0,19%
Return On Equity (ROE)	6,28%	2,21%

COMMISSAIRE AUX COMPTES

Cabinet FICAO représenté par M.Abalo AMOUZOU 23, avenue François Mitterand BP 7378 Lomé - TOGO
Cabinet BDO représenté par M.Yawo Félix DJIDOTOR 329 Rue 285 Agbalépédogan 01 BP 2806 Lomé - TOGO

• Autres activités

ATTICA

• DIRECTION GÉNÉRALE

M. Mohamed BAH
Directeur Général

Mme Myriam TUHO
Directeur Général Adjoint

• INFORMATIONS JURIDIQUES

Capital social : F CFA 2 500 000 000
Forme juridique : Société Anonyme Holding
Registre de Commerce :
CI-ABJ-2009-B2853

• SIÈGE SOCIAL

Immeuble SUNU, Avenue Botreau Roussel
Plateau - 01 BP 3803 Abidjan 01
Tél. : (+225) 27 20 25 34 34

• ACTIONNARIAT

- SUNU Assurances Vie Bénin : 22,76 %
- SUNU Assurances IARD Burkina Faso : 8,84 %
- SUNU Assurances Vie Cameroun : 8,84 %
- SUNU Assurances Vie Côte d'Ivoire : 8,84 %
- SUNU Assurances Vie Gabon : 8,84 %
- SUNU Assurances Vie Niger : 8,84 %
- SUNU Assurances Vie Sénégal : 8,84 %
- SUNU Assurances Vie Burkina Faso : 6,60 %
- SUNU Assurances IARD Bénin : 4,40 %
- SUNU Assurances IARD Niger : 4,40 %
- SUNU Assurances IARD Sénégal : 2,20 %
- SUNU Assurances IARD Togo : 2,20 %
- Autres : 4,40 %

• CONSEIL D'ADMINISTRATION

- M. Papa Pathé DIONE, Président
- SUNU Assurances Vie Bénin représentée par M. Lassina COULIBALY
- SUNU Assurances IARD Burkina Faso représentée par M. Monhamed COMPAORE
- SUNU Assurances Vie Côte d'Ivoire représentée par M. Saliou BAKAYOKO
- SUNU Assurances Vie Gabon représentée par M. Jean-Constant ASSI

ATTICA

Bilan au 31 Décembre 2021 (en milliers de F.CFA)

ACTIF	2021	2020
Total actif immobilisé	1 715 577	1 602 354
Immobilisations incorporelles		
Immobilisations corporelles	30 755	
Avances et acomptes versés sur immobilisations incorporelles		
Immobilisations financières	1 684 822	1 602 354
Total actif circulant	1 521 204	
Actif circulant HAO		
Stocks et en cours		
Créances et emplois assimilés	1 521 204	
Total trésorerie Actif	201 769	1 692 034
Titres de placement	48 621	
Valeurs à encaisser		
Banques, chèques postaux, caisse et assimilés	153 148	1 692 034
Ecart de conversion		
TOTAL ACTIF	**3 438 549**	**3 294 388**

PASSIF	2021	2020
Capitaux propres et ressources assimilées	3 185 430	3 172 741
Capital social	2 500 000	2 500 000
Primes liées au capital social		
Réserves indisponibles	500 000	500 000
Réserves libres		
Report à nouveau	22 741	12 884
Résultats net (bénéfice + perte -)	162 689	159 857
Provisions réglementées		
Total dettes financières et ressources assimilées		
Total ressources stables	3 185 430	3 172 741
Total passif circulant	252 873	121 647
Total trésorerie circulant	246	
Ecart de conversion		
TOTAL PASSIF	**3 438 549**	**3 294 388**

Compte de résultat au 31 Décembre 2021 (en milliers de F.CFA)

COMPTE DE RESULTAT	2021	2020
Chiffre d'affaires	19 481	
Ventes de marchandises		
Ventes de produits fabriqués		
Travaux, services vendus		
Produits accessoires	19 481	
Valeur ajoutée	-77 871	-217 765
Charges de personnel	105 479	
Excédent brut d'exploitation	-183 350	-217 765
Reprises d'amortissements, provisions		
Dotations d'amortissements, provisions	4 245	
Résultat d'exploitation	-187 595	-217 765
Résultat financier	353 284	380 623
Résultat activités ordinaires	165 689	162 857
Résultat hors activités ordinaires		
Impôts	3 000	3 000
Résultat net	162 689	159 857

COMMISSAIRE AUX COMPTES

MAZARS Côte d'Ivoire, 01 BP 3989 Abidjan 01 - COTE D'IVOIRE

• Autres activités

SUNU SANTÉ

• DIRECTION GÉNÉRALE

M. Etienne Ayikoé AYITÉ
Directeur Général

• INFORMATIONS JURIDIQUES

Capital social : F CFA 600 000 000
Forme juridique : Société anonyme
Registre de Commerce :
R.C.C.M.TG-LOM 2016 B 1956

• SIÈGE SOCIAL

Immeuble SUNU 812 bvd du 13 Janvier
07 B.P. 7022 Lomé
Tél. : (+228) 22 20 12 57
E-mail : sunu.sante@sunu-group.com

• ACTIONNARIAT

- SUNU Participations Holding SA : 90 %
- Autres : 10 %

• CONSEIL D'ADMINISTRATION

- M. Joël AMOUSSOU, Président
- SUNU Participations Holding SA représentée par M. Papa Pathé DIONE
- M. Mohamed BAH
- M. Karim-Franck DIONE
- M. Etienne Ayikoé AYITÉ

SUNU SANTÉ

Bilan au 31 Décembre 2021 (en milliers de F.CFA)

ACTIF	2021	2020
Total actif immobilisé	649 439	635 172
Immobilisations incorporelles	606 545	587 739
Immobilisations corporelles	33 575	38 114
Avances et acomptes versés sur immobilisations incorporelles		
Immobilisations financières	9 319	9 319
Total actif circulant	315 251	339 663
Actif circulant HAO		61
Stocks et en cours		
Créances et emplois assimilés	315 251	339 602
Total trésorerie Actif	198 527	39 516
Titres de placement		
Valeurs à encaisser	40 223	
Banques, chèques postaux, caisse et assimilés	158 304	39 516
Ecart de conversion		
TOTAL ACTIF	**1 163 217**	**1 014 350**

PASSIF	2021	2020
Capitaux propres et ressources assimilées	394 748	-135 220
Capital social	600 000	500 000
Primes liées au capital social		
Réserves indisponibles		
Réserves libres		
Report à nouveau	-235 220	-557 146
Résultats net (bénéfice + perte -)	29 969	-78 074
Provisions réglementées		
Total dettes financières et ressources assimilées		
Total ressources stables	394 748	-135 220
Total passif circulant	728 425	1 144 818
Total trésorerie circulant	40 044	4 753
Ecart de conversion	0	0
TOTAL PASSIF	**1 163 217**	**1 014 350**

Compte de résultat au 31 Décembre 2021 (en milliers de F.CFA)

COMPTE DE RESULTAT	2021	2020
Chiffre d'affaires	353 353	239 338
Ventes de marchandises		
Ventes de produits fabriqués		
Travaux, services vendus	353 353	239 338
Produits accessoires		
Valeur ajoutée	247 904	142 151
Charges de personnel	185 096	195 708
Excédent brut d'exploitation	62 809	-53 557
Reprises d'amortissements, provisions		
Dotations d'amortissements, provisions	11 924	14 797
Résultat d'exploitation	50 884	-68 354
Résultat financier	-8 720	-7 398
Résultat activités ordinaires	42 165	-75 752
Résultat hors activités ordinaires	-5 331	71
Impôts	6 865	2 393
Résultat net	29 969	-78 074

COMMISSAIRE AUX COMPTES

Cabinet AKOUETE 01 BP 3646 Lomé 01 - Togo

CONTACTS
FILIALES

Bénin

SUNU Assurances Vie Bénin
Place du Souvenir
08 BP 70 Cotonou
Tél. : (+229) 61 13 33 33
E-mail : benin.vie@sunu-group.com

SUNU Assurances IARD Bénin
Lot 610 Parcelle ZB Patte d'Oie
Cadjehoun, Cotonou
Tél. : (+229) 21 31 67 35/21 31 70 87/88
E-mail : benin.iard@sunu-group.com

Burkina Faso

SUNU Assurances Vie Burkina Faso
Avenue Houari Boumédienne
15 BP 130 Ouagadougou 15
Tél. : (+226) 25 33 37 11
E-mail : burkinafaso.vie@sunu-group.com

SUNU Assurances IARD Burkina Faso
99 Avenue de l'UEMOA
01 BP 398 Ouagadougou 01
Tél. : (+226) 25 32 82 00
E-mail : burkinafaso.iard@sunu-group.com

Cameroun

SUNU Assurances Vie Cameroun
291 Boulevard de la liberté, Akwa
Immeuble la Rotonde, 6ème étage - BP 2153 Douala
Tél. : (+237) 233 42 12 46
E-mail : cameroun.vie@sunu-group.com

SUNU Assurances IARD Cameroun
1149 Boulevard de la République
Bali, BP 3049 Douala
Tél. : (+237) 233 42 84 80
E-mail : cameroun.iard@sunu-group.com

Centrafrique

SUNU Assurances IARD Centrafrique
Boulevard du Général de Gaulle
BP 343 - 896, Bangui
Tél. : (+236) 21 61 31 02 / 21 61 66 35
E-mail : centrafrique.iard@sunu-group.com

Congo

SUNU Assurances IARD Congo
Immeuble Elikia, 17 rue de l'Hôtel de ville Entrée
Tchikobo Centre-ville, BP 340, Pointe-Noire, Congo
Tél. : (+242) 05 601 12 00
E-mail : congo.iard@sunu-group.com

Côte d'Ivoire

SUNU Assurances Vie Côte d'Ivoire
9 Avenue Houdaille, Plateau
01 BP 2016 Abidjan 01
Tél. : (+225) 27 20 31 04 00
E-mail : cotedivoire.vie@sunu-group.com

SUNU Assurances IARD Côte d'Ivoire
Immeuble SUNU, Avenue Botreau Roussel
Plateau - 01 BP 3803 Abidjan 01
Tél. : (+225) 27 20 25 18 18
E-mail : cotedivoire.iard@sunu-group.com

SUNU Services
Immeuble SUNU, Avenue Botreau Roussel
Plateau - 01 BP 3803 Abidjan 01
Tél. : (+225) 27 20 25 34 34

SUNU Investment Holding SA
Immeuble SUNU, Avenue Botreau Roussel
Plateau - 01 BP 3803 Abidjan 01
Tél. : (+225) 27 20 25 34 34

ATTICA
Immeuble SUNU, Avenue Botreau Roussel
Plateau - 01 BP 3803 Abidjan 01
Tél. : (+225) 27 20 25 34 34

Gabon

SUNU Assurances Vie Gabon
Avenue du Colonel Parant
BP 2137 Libreville
Tél. : (+241) 11 74 34 34
E-mail : gabon.sunuvie@sunu-group.com

SUNU Assurances IARD Gabon
Avenue du Colonel Parant
BP 915 Libreville
Tél. : (+241) 11 74 36 92
E-mail : gabon.sunuiard@sunu-group.com

Ghana

SUNU Assurances Ghana Ltd.
C707/140 George Bush Highway (NI)
Dzorwulu, Accra
Tél. : (+233) 302 770 548 / 302 769 542
E-mail : ghana@sunu-group.com

CONTACTS
FILIALES

Guinée

SUNU Assurances Vie Guinée
Immeuble KALETA - Rue KA 050 - Teminetaye
commune de Kaloum - BP 1618 Conakry
Tél. : (+224) 666 10 10 27
E-mail : guinee.vie@sunu-group.com

SUNU Assurances IARD Guinée
Immeuble KALETA - Rue KA 050 - Teminetaye
commune de Kaloum - BP 1618 Conakry
Tél. : (+224) 666 10 10 27
E-mail : guinee.iard@sunu-group.com

Libéria

SUNU Assurances Libéria Ltd.
Blue Diamond Building, 19th Street Sinkor,
Tubman Blvd - Monrovia, Libéria
Tél. : (+231) 881 739 641
E-mail : liberia@sunu-group.com

Mali

SUNU Assurances IARD Mali
Immeuble SUNU, 560 avenue de la Nation
BP E 4447 Bamako
Tél. : (+223) 20 24 62 00
E-mail : mali.iard@sunu-group.com

Mauritanie

SUNU Assurances Mauritanie
Avenue Gamal Abdel Nasser, 1er étage Immeuble
BNM, BP 614 et 291 - Nouakchott
Tél. : (+222) 45 25 27 86
E-mail : mauritanie.sunu@sunu-group.com

Niger

SUNU Assurances Vie Niger
216, rue de Kalley, BP 423 Niamey
Tél. : (+227) 20 73 41 75
E-mail : niger.vie@sunu-group.com

SUNU Assurances IARD Niger
216, rue de Kalley, BP 11935 Niamey
Tél. : (+227) 20 73 54 06
E-mail : niger.iard@sunu-group.com

Nigéria

SUNU Assurances Nigéria Plc
SUNU Place Plot 1196 Bishop Oluwole Street
Off Akin Adesola Road, Victoria Island, Lagos
P.O Box 1514, Marina, Lagos
Tél. : (+234) 280 20 12
E-mail : nigeria@sunu-group.com

RDC

SUNU Assurances IARD RDC
47 avenue Ngongo Lutete, Gombe, Kinshasa
Tél. : (+243) 850 184 444
E-mail : rdc.iard@sunu-group.com

Sénégal

SUNU Assurances Vie Sénégal
1, rue Ramez Bourgi
BP 182 Dakar
Tél. : (+221) 33 889 00 40
E-mail : senegal.vie@sunu-group.com

SUNU Assurances IARD Sénégal
1, rue Ramez Bourgi
BP 50184 Dakar
Tél. : (+221) 33 889 62 00
E-mail : senegal.iard@sunu-group.com

KAJAS Microfinance
1, rue Ramez Bourgi
BP 45191 Dakar
Tél. : (+221) 33 842 18 50
E-mail : info@kajasmf.com
Site internet : www.kajasmf.com

Togo

SUNU Assurances Vie Togo
Immeuble SUNU, 812 bvd du 13 Janvier
BP 2680 Lomé
Tél. : (+228) 22 21 36 56
E-mail : togo.vie@sunu-group.com

SUNU Assurances IARD Togo
Immeuble SUNU, 812 bvd du 13 Janvier
BP 495 Lomé
Tél. : (+228) 22 21 10 33
E-mail : togo.iard@sunu-group.com

SUNU Santé
Immeuble SUNU, 812 bvd du 13 Janvier
07 BP 7022 Lomé
Tél. : (+228) 22 20 12 57
E-mail : sunu.sante@sunu-group.com

SUNU Bank Togo
Immeuble SUNU Bank
23 avenue Kleber Dadjo - Hanoukopé
01 BP 904 Lomé 01
Tél. : (+228) 22 21 20 47
E-mail : togo.bank@sunu-group.com

SUNU Participations Holding SA
Société Anonyme de droit français au capital de 40 000 000 € entièrement libéré
Siège social : 48 Ter Rue Delerue 94100 Saint-Maur des Fossés - France
Tél. : (+33) 1 48 86 62 66 / **E-mail :** sunu.participations@sunu-group.com
R.C.S. Créteil 524 499 886
www.sunu-group.com