RAPPORT ANNUEL 2022

Au Groupe SUNU, le Client est au centre de tout.

RAPPORT ANNUEL

2022

SOMMAIRE

1 SUNU PARTICIPATIONS HOLDING SA

Hommage au Président Pathé DIONE _ P.8
Mot du Président _ P.10
Mot du Directeur Général _ P.12
Présentation du Groupe _ P.14
Chiffres clés consolidés _ P.15
Gouvernance _ P.16
Organigramme opérationnel _ P.18
Organigramme fonctionnel _ P.20
Organigramme simplifié _ P.22

2 LES SOCIÉTÉS DU GROUPE

Faits marquants _ P.26
Les sociétés d'assurances _ P.30
Les autres sociétés du Groupe _ P.83



M. Papa Pathé DIONE
Président

M. Mohamed BAH
Directeur Général

M. Joël AMOUSSOU
Directeur Général Délégué

M. Karim-Franck DIONE
Directeur Général Délégué

SUNU PARTICIPATIONS HOLDING SA

DISTINCTIONS

- *2022 :* Distinction pour la contribution au développement de la CIMA ces 30 dernières années lors de la célébration du 30e anniversaire de l'institution
- *2021 :* Grand Maître de l'Ordre du Lion du Sénégal
- *2020 :* Grand-Croix de l'ordre du Mérite du Sénégal
- *2017 :* Grand Officier de l'ordre du Mérite du Sénégal
- *2012 :* Officier de l'ordre National de la République de Côte d'Ivoire
- *2002 :* Officier de l'ordre du mérite de la République Centrafricaine
- *1999 :* Commandeur de l'ordre du mérite du Sénégal
- *1995 :* Officier de l'ordre du mérite du Sénégal

CARRIÈRE PROFESSIONNELLE

- *1967-1971 :* Professeur de Mathématiques
- *1972-1979 :* Etudiant salarié aux Mutuelles du Mans (MGFA – Délégation de Paris)
- *1979-1985 :* Directeur Général fondateur de COLINA SA en Côte d'Ivoire (filiale de CIGNA groupe Américain)
- *1985-1998 :* Directeur Zone Afrique tous pays à UAP International puis AXA
- *1998 :* Fondateur du Groupe SUNU
- *1998-2001 :* Administrateur Délégué du Groupe SUNU
- *2001-2006 :* Directeur Général du Groupe SUNU
- *2007-2022 :* Président et Directeur Général du Groupe SUNU
- *2022-2023 :* Président du Groupe SUNU

Hommage à Pathé DIONE

un Président, un Père, un Frère, un Ami...

1941 - 2023

Né le 29 décembre 1941 à Dakar au Sénégal, de nationalité Franco-Sénégalaise, Monsieur Papa Pathé DIONE était le Président et Fondateur du Groupe SUNU créé il y a 25 ans. Le Groupe SUNU, présent dans 17 pays d'Afrique, est le premier assureur Vie de la zone CIMA (Conférence Interafricaine des Marchés d'Assurances) et compte 26 sociétés d'assurance, 2 banques et 8 autres sociétés.
Monsieur Papa Pathé DIONE, père de 5 enfants, était passionné de lecture et de sport notamment le football et les arts martiaux. Il aimait la salsa et était un amoureux de l'Afrique.

Le Groupe SUNU salue la mémoire de l'illustre disparu ainsi que sa contribution au développement du Groupe et rend un vibrant hommage à l'œuvre de Monsieur Papa Pathé DIONE, un précurseur et un grand bâtisseur pour le développement de l'industrie d'assurance et des services financiers en Afrique.

À la suite du décès de Monsieur Papa Pathé DIONE survenu le 12 janvier 2023, le Conseil d'Administration de SUNU Participations Holding SA s'est réuni le 14 février 2023 pour procéder à son remplacement et nommer un nouveau Président du Conseil d'Administration. Les administrateurs ont procédé ainsi à la désignation de Monsieur Atté AHUI en qualité de nouveau Président du Conseil d'Administration de SUNU Participations Holding SA en remplacement de Monsieur Papa Pathé DIONE.

MOT DU PRÉSIDENT

" Nous poursuivrons son œuvre ! "

Après la reprise du prestigieux flambeau laissé par mon cher frère Pathé, j'ai la charge de prendre désormais la parole en tant que Président du Groupe SUNU.

Nous lui avons promis ainsi qu'à nos clients et nos partenaires, nous les hommes et les femmes qui faisons le Groupe SUNU, de poursuivre son œuvre et nous mettrons les moyens qu'il faut pour que cette ambition soit une réalité.

Le fait majeur de 2022 a été **la signature d'un accord avec le Groupe BNP PARIBAS pour la reprise de leur filiale du Sénégal,** la Banque Internationale pour le Commerce et l'Industrie du Sénégal (BICIS), projet piloté et réalisé par M. Pathé DIONE avec son Comité de Direction. Acquérir l'une des premières banques de son pays natal, avec pour ambition de la repositionner dans le trio de tête au Sénégal, a été un de ses grands rêves.

SUNU Bank Togo, la première banque du Groupe a poursuivi son redressement entamé depuis que nous l'avons reprise en 2018.

Le marché de l'Assurance, dans nos pays de présence, s'est relativement bien comporté en 2022 après deux années difficiles liées à la crise de la COVID-19. La guerre entre la Russie et l'Ukraine, démarrée en tout début d'année, a entrainé entre autres une très forte inflation, une crise énergétique et alimentaire mondiale, et une chute des monnaies notamment le cedi ghanéen qui a perdu près de la moitié de sa valeur en un an.

Nous avons poursuivi les **restructurations internes** entamées en 2021 avec :

- **la séparation des fonctions de Président et de Directeur Général du Groupe, et la création d'un Comité de Direction formé du Directeur Général M. Mohamed BAH et des deux Directeurs Généraux Délégués MM. Joël AMOUSSOU et Karim-Franck DIONE,**
- **et la nomination de nouveaux Directeurs de zones.** Ainsi :

• M. Dimitri IRIYE cumulera à compter du 1er janvier 2023, les fonctions de Directeur Général de SUNU Assurances Vie Cameroun à celles de Directeur de la Zone CEMAC

• M. Elie OGOUGNINI, Directeur des Risques et Contrôle à SUNU Assurances Nigeria Plc, aura la responsabilité de la Zone Hors CIMA Anglophone à effet du 1er avril 2023

• M. Jean-François KAMBOU, Directeur Général de SUNU Assurances Vie Burkina Faso, est appelé à prendre la Direction de la Zone UEMOA Ouest à effet du 1er juin 2023

• M. Razack FASSASSI, Directeur Général de SUNU Assurances Vie Togo, assumera la fonction de Directeur de la Zone UEMOA Est à effet du 1er juin 2023

• M. Mamadou Moussa DIOUF, Directeur Général de SUNU Assurances IARD Côte d'Ivoire, prendra la Direction de la Zone Hors CIMA Francophone à compter du 1er juin 2023

La vision du Groupe demeure d'être un groupe panafricain leader dans l'Assurance et les services financiers qui accompagne avec succès sur le continent, les femmes, les hommes et les organisations, désireux de réaliser leur potentiel, soucieux de se protéger et de sécuriser tout ce qui leur est cher.

Atté AHUI
Président du Groupe SUNU

MOT DU DIRECTEUR GÉNÉRAL

" Bonne progression du Chiffre d'Affaires consolidé du Groupe. "

A fin 2022, le Groupe SUNU comprenait 26 compagnies d'Assurance, 1 compagnie de microfinance, 2 structures de gestion de santé, 1 société de services, 4 sociétés Holding, 1 banque et avait signé un accord avec BNP PARIBAS pour reprendre leur filiale du Sénégal.

La révolution numérique en cours, les crises énergétiques, climatiques et politiques de plus en plus complexes, l'interdépendance des marchés, notre présence géographique dans 17 pays, la gestion de 8 monnaies différentes, nous oblige à mettre en place une organisation efficace et à renforcer le contrôle de nos activités. C'est ainsi que nous avons poursuivi en 2022, conformément au Plan Stratégique 2022 - 2025 du Groupe, la réorganisation entamée les années précédentes :

- Réorganisation de notre dispositif de contrôle interne avec la création de deux directions « Actuariat Contrôle » et « Risques, Contrôle Permanent et Conformité » en plus de la direction Audit au niveau central, appuyées par des contrôleurs permanents et des auditeurs internes dans la plupart de nos compagnies d'assurances.

- Mise en œuvre, la première année, de la nouvelle organisation de notre structure d'assistance, SUNU Services, basée sur les 3 pôles d'activité : le Métier, le Contrôle Interne, l'IT & Digital. Une réflexion a été menée pour sortir l'activité IT & Digital de SUNU Services, et la loger dans une société à part entière SUNU DigiTech, compte tenu de l'enjeu d'accélération de l'intégration de nos différents métiers.

- Le nombre des GIE SUNU Business, qui ont pour vocation de matérialiser les synergies des filiales dans un pays sur les métiers de la Communication, de la Relation Client, du Marketing et Digital, Audit Interne et Support IT, a augmenté avec la création de ces structures au Bénin, Burkina Faso, Gabon, Sénégal et Togo ; l'ambition étant qu'à l'horizon 2024, tous nos pays de présence en soient dotés.

Malgré le contexte mondial difficile induit par le conflit Russie/Ukraine qui a impacté de façon significative nos clients, le Groupe SUNU a su montrer sa résilience et a terminé l'année avec un chiffre d'affaires consolidé de 391 M€ en hausse de 9,72% par rapport à 2021, porté **essentiellement par l'activité d'Assurance Vie,** qui représente près de 55% de ce montant et qui a connu une progression de 11,8% ; les activités Assurance IARD et Banque ont connu une croissance respective de 6,57% et 16,8% par rapport à l'année dernière.

Le Groupe maintient sa position de leader de l'Assurance Vie en Zone CIMA. SUNU Assurances Vie Côte d'Ivoire, qui fait la fierté du Groupe demeure la première compagnie d'Assurance de la Zone toutes branches confondues, et SUNU Assurances Vie Burkina Faso est maintenant la deuxième filiale du Groupe en terme de résultat net et troisième au niveau du chiffre d'affaires.

Nos actifs gérés ont progressé de 8,96% par rapport à 2021, atteignant un montant de 942 M€ ; nous devrions atteindre le milliard d'Euros à fin 2023. Le résultat net consolidé s'est élevé à 16,2 M€ contre 19,2 M€ en 2021, soit une baisse de 15,75%.

Les perspectives sont bonnes, notre stratégie est claire, et l'organisation que nous mettons en place et que nous optimisons tous les jours, permettra une exécution rigoureuse de notre Plan Stratégique centré au cœur de nos clients.

Mohamed BAH
Directeur Général du Groupe SUNU

PRÉSENTATION DU GROUPE

Le Groupe SUNU est présent dans **17 pays d'Afrique** subsaharienne avec une trentaine de sociétés. **Créé en 1998** par **Feu M . Papa Pathé DIONE,** le Groupe SUNU est constitué de différentes entités :

SUNU Finances Holding SAS, *la société mère du Groupe.*

SUNU Participations Holding SA, *la holding de gestion détenant directement ou indirectement toutes les sociétés du Groupe.*

SUNU Participations Holding West Africa, *la sous-holding de gestion des sociétés d'assurance de la Zone UEMOA.*

SUNU Investment Holding SA, *la holding en charge de porter les participations bancaires du Groupe.*

SUNU Assurances, *la marque commerciale des 26 filiales d'assurances de SUNU Participations Holding SA.*

SUNU Bank, *la marque commerciale de la filiale bancaire de SUNU Investment Holding SA.*

SUNU Services, *la filiale à 100% de SUNU Participations Holding SA qui regroupe les fonctions transversales métiers dont la mission est d'assister les sociétés du Groupe.*

SUNU Santé, *la société de gestion des budgets de santé des entreprises et des portefeuilles santé des sociétés d'assurance.*

SUNU Gestion d'actifs, *société de gestion de prises de participation d'entreprises et de financements.*

Kajas, *société de microfinance.*

9 sociétés vie | 17 sociétés non-vie | 1 Banque | 8 autres sociétés

CHIFFRES CLÉS CONSOLIDÉS

	31/12/2022		31/12/2021		
Moyens	**Milliers euros**	**Millions F CFA**	**Milliers euros**	**Millions F CFA**	**Variation**
Fonds Propres	98 329	64 500	91 246	59 853	7,76%
dont part du groupe	71 000	46 573	63 910	41 922	11,09%

Nombre de sociétés	37*	36	2,86%
dont : Vie	9	9	0,00%
Non - Vie*	17	17	0,00%
Autres	11	10	10,00%
Effectif moyen**	4 679	4 156	12,57%

** Y compris SUNU Assurances Mauritanie dont les chiffres ne font pas partie du périmètre de consolidation*
*** Salariés et commerciaux exclusifs*

	31/12/2022		31/12/2021		
Activité	**Milliers euros**	**Millions F CFA**	**Milliers euros**	**Millions F CFA**	**Variation**
Chiffre d'affaires	391 757	256 976	357 047	234 207	9,72%
dont : Vie	214 195	140 503	191 610	125 688	11,79%
Non - Vie	164 185	107 698	154 062	101 058	6,57%
Banque (PNB*)	13 030	8 547	11 149	7 313	16,87%
Autres Activités	348	228	226	148	54,02%
Résultat net	16 243	10 655	19 280	12 647	-15,75%
dont part du groupe	13 093	8 589	15 927	10 448	-17,79%
ROE** (part du groupe)	22,61%		33,19%		-31,88%

** Produit Net Bancaire*
*** Return On Equity*

	31/12/2022		31/12/2021		
Placements	**Milliers euros**	**Millions F CFA**	**Milliers euros**	**Millions F CFA**	**Variation**
Obligations	216 352	141 917	201 420	132 123	7,41%
Actions	169 737	111 340	158 649	104 067	6,99%
Immobiliers	85 972	56 394	92 147	60 445	-6,70%
Prêts	40 795	26 760	42 919	28 153	-4,95%
Liquidités	429 819	281 943	370 024	242 720	16,16%
Total	942 675	618 354	865 159	567 507	8,96%

RÉPARTITION DU CHIFFRE D'AFFAIRES PAR PAYS (EN %)

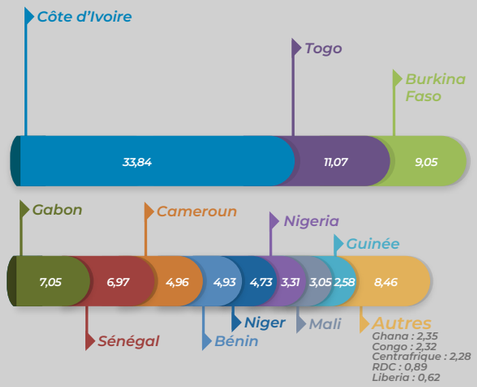

RÉPARTITION DES ACTIFS GÉRÉS

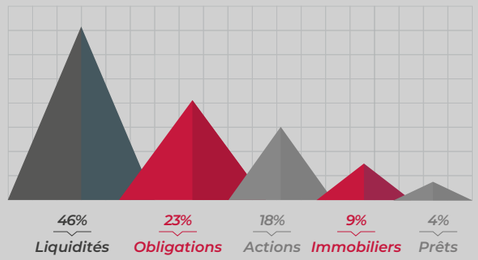

LE CONSEIL D'ADMINISTRATION

M. Papa Pathé DIONE
Président

SUNU Participations Holding SA est administrée par un **Conseil d'Administration** composé de sept (07) membres nommés par l'Assemblée Générale des actionnaires.

▶ Missions et attributions

Le Conseil d'Administration détermine les orientations de l'activité de la société et veille à leur mise en œuvre. Il exerce notamment les pouvoirs suivants :

- *la nomination du Président, du Directeur Général ainsi que des Directeurs Généraux Délégués*
- *l'arrêté des comptes annuels*
- *la convocation des Assemblées d'actionnaires*
- *l'autorisation des conventions « réglementées ».*

Certaines opérations ou questions importantes sont également soumises à l'autorisation préalable du Conseil d'Administration (cessions ou acquisitions, opérations de financement significatives ou opérations en dehors de la stratégie annoncée par la société...).

▶ Composition

Les membres du Conseil d'Administration de SUNU Participations Holding SA sont :

- *M. Papa Pathé DIONE, Président*
- *M. Atté AHUI, Administrateur*
- *M. Papa-Demba DIALLO, Administrateur*
- *M. Federico ROMAN, Administrateur*
- *M. Christian de BOISSIEU, Administrateur indépendant*
- *Financière DIONE SAS ayant pour représentant permanent Mme Anta-Caroline DIONE*
- *SUNU Finances Holding SAS ayant pour représentant permanent M. Patrice DESGRANGES*

M. Atté AHUI
Administrateur

M. Papa-Demba DIALLO
Administrateur

M. Federico ROMAN
Administrateur

M. Christian de BOISSIEU
Administrateur Indépendant

Financière DIONE SAS ayant pour représentant permanent Mme Anta-Caroline DIONE

SUNU Finances Holding SAS ayant pour représentant permanent M. Patrice DESGRANGES

LA DIRECTION GÉNÉRALE

M. Mohamed BAH
Directeur Général

M. Joël AMOUSSOU
Directeur Général Délégué

M. Karim-Franck DIONE
Directeur Général Délégué

La **Direction Générale** de SUNU Participations Holding SA est composée du Directeur Général et de deux Directeurs Généraux Délégués.

▶ Le Directeur Général

Il est investi des pouvoirs les plus étendus pour agir en toute circonstance au nom de la Société.

Il exerce ces pouvoirs dans les limites de l'objet social et sous réserve de ceux expressément attribués aux assemblées générales et/ou spécialement réservés au Conseil d'Administration par les dispositions légales ou statutaires, y compris par règlement intérieur.

Il représente la Société à l'égard des tiers.

▶ Les Directeurs Généraux Délégués

Ils sont investis des pouvoirs les plus étendus pour agir en toute circonstance au nom de la Société.

Ils exercent ces pouvoirs dans les limites de l'objet social et sous réserve de ceux expressément attribués aux assemblées générales et/ou spécialement réservés au Conseil d'Administration par les dispositions légales ou statutaires, y compris par règlement intérieur.

Ils représentent la Société à l'égard des tiers.

▶ Le Comité de Direction

Le Comité de Direction a pour mission principale d'assurer la coordination collégiale de l'exercice de la Direction Générale de la Société et plus largement de celle du Groupe SUNU, de la direction technique, de la gestion quotidienne de la Société , de la préparation des grandes décisions de la Société et du Groupe SUNU ainsi que le suivi pratique des décisions politiques.

Dans ce cadre, le Comité de Direction donne son avis sur toute décision concernant la vie de la Société et son développement. Il s'agit d'un organe collégial chargé d'assister la Direction Générale dans la gestion quotidienne de la société.

Ce Comité est composé de quatre membres :

- *M. Papa Pathé DIONE, Président du Comité*
- *M. Mohamed BAH*
- *M. Joël AMOUSSOU*
- *M. Karim-Franck DIONE*

ORGANIGRAMME OPÉRATIONNEL

ORGANIGRAMME OPÉRATIONNEL

LE COMITÉ DE DIRECTION

Papa Pathé DIONE
Président du Comité

Mohamed BAH
Directeur Général

Joël AMOUSSOU
Directeur Général Délégué

Karim-Franck DIONE
Directeur Général Délégué

Activité Assurance

Direction Zone Côte d'Ivoire
intérim assuré par Mohamed BAH

Sociétés de la zone :
- SUNU Assurances IARD Côte d'Ivoire
- SUNU Assurances Vie Côte d'Ivoire

Jean-François KAMBOU*
Directeur Zone UEMOA Ouest

Sociétés de la zone :
- SUNU Assurances IARD Burkina Faso
- SUNU Assurances Vie Burkina Faso
- SUNU Assurances IARD Mali
- SUNU Assurances IARD Sénégal
- SUNU Assurances Vie Sénégal

Razack FASSASSI*
Directeur Zone UEMOA Est

Sociétés de la zone :
- SUNU Assurances IARD Bénin
- SUNU Assurances Vie Bénin
- SUNU Assurances IARD Niger
- SUNU Assurances Vie Niger
- SUNU Assurances IARD Togo
- SUNU Assurances Vie Togo

Dimitri IRIYE
Directeur Zone CEMAC

Sociétés de la zone :
- SUNU Assurances IARD Cameroun
- SUNU Assurances Vie Cameroun
- SUNU Assurances IARD Centrafrique
- SUNU Assurances IARD Congo
- SUNU Assurances IARD Gabon
- SUNU Assurances Vie Gabon

Mamadou Moussa DIOUF*
Directeur Zone Hors CIMA Francophone

Sociétés de la zone :
- SUNU Assurances IARD Guinée
- SUNU Assurances Vie Guinée
- SUNU Assurances IARD RDC
- SUNU Assurances Mauritanie

Elie OGOUGNINI**
Directeur Zone Hors CIMA Anglophone

Sociétés de la zone :
- SUNU Assurances Ghana
- SUNU Assurances Liberia
- SUNU Assurances Nigeria

** à effet de 1er juin 2023*
*** à effet de 1er avril 2023*

Autres Activités

Direction Autres Activités
intérim assuré par Karim-Franck DIONE

Sociétés de la zone :
- SUNU Santé
- SUNU Gestion d'Actifs

Activité Bancaire

Direction Activité Bancaire
intérim assuré par Mohamed BAH

Sociétés de la zone :
- SUNU Bank Togo
- Kajas Microfinance

ORGANIGRAMME FONCTIONNEL

ORGANIGRAMME FONCTIONNEL

LE COMITÉ DE DIRECTION

Papa Pathé DIONE
Président du Comité

Mohamed BAH
Directeur Général

Joël AMOUSSOU
Directeur Général Délégué

Karim-Franck DIONE
Directeur Général Délégué

PÔLE GESTION FINANCIÈRE

Myriam TUHO
Directeur Général Adjoint

SUNU Gestion d'Actifs

PÔLE CONTRÔLE FINANCE

Fifatin VIMARD
Directeur Corporate Finance Groupe

SUNU Participations Holding SA

PÔLE CONTRÔLE INTERNE

Gildas d'ALMEIDA*
Directeur Audit Groupe

Guy NIAMKE*
Directeur Actuariat Contrôle Groupe

Didi DOUBAHI
Responsable Gestion des Risques Groupe

Ipolitte YAO
Responsable Contrôle Permanent Groupe

SUNU Services

*à compter de janvier 2023

PÔLE PLANIFICATION BUDGET ET PILOTAGE

Aïssatou NDIAYE
Responsable Planification, Budget et Pilotage Groupe

SUNU Participations Holding SA

PÔLE IT ET DIGITAL

Roch GUINKO
Directeur Groupe de l'Organisation, des Systèmes d'Information et de la Transformation Digitale

Thierno DIALLO
Directeur Général Adjoint

SUNU Services

PÔLE MÉTIER

Core Business Assurances

Michel NANG
Directeur Technique Central Groupe

Kadiatou DEMBELE
Directeur du Développement Commercial Groupe

Business Support

Aïssatou DIOP BA
Directeur Comptabilité et Consolidation Groupe

Awa BA COULIBALY
Directeur Communication Groupe

Aïssa DEGBEY
Directeur Juridique Groupe

Sarah TANC WATTEEUW
Directeur Ressources Humaines Groupe

ORGANIGRAMME SIMPLIFIÉ

ORGANIGRAMME SIMPLIFIÉ

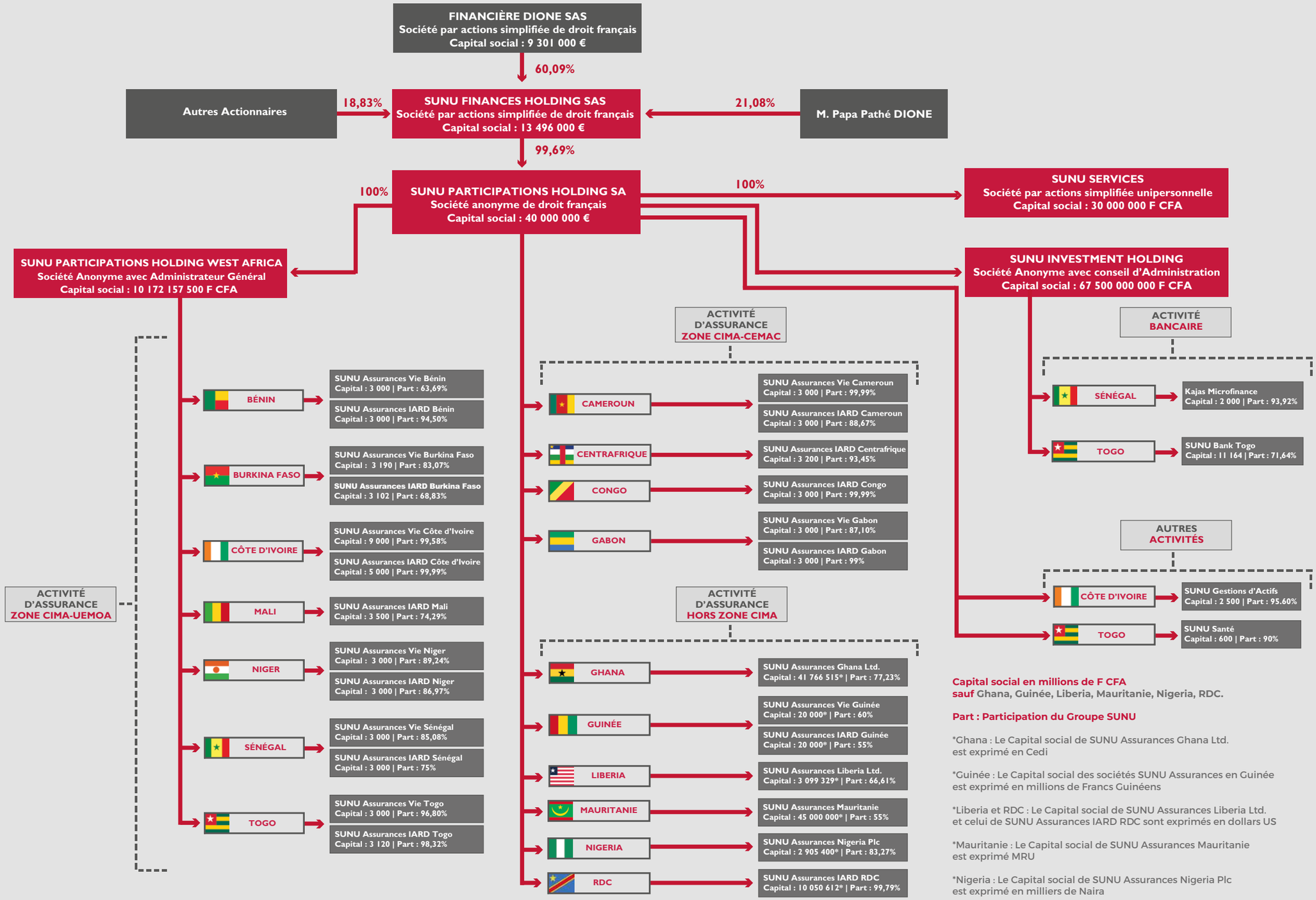

Capital social en millions de F CFA
sauf Ghana, Guinée, Liberia, Mauritanie, Nigeria, RDC.

Part : Participation du Groupe SUNU

*Ghana : Le Capital social de SUNU Assurances Ghana Ltd. est exprimé en Cedi

*Guinée : Le Capital social des sociétés SUNU Assurances en Guinée est exprimé en millions de Francs Guinéens

*Liberia et RDC : Le Capital social de SUNU Assurances Liberia Ltd. et celui de SUNU Assurances IARD RDC sont exprimés en dollars US

*Mauritanie : Le Capital social de SUNU Assurances Mauritanie est exprimé MRU

*Nigeria : Le Capital social de SUNU Assurances Nigeria Plc est exprimé en milliers de Naira

LES SOCIÉTÉS DU GROUPE

STRATÉGIES & PARTENARIATS

GROUPE

- Le 28 juillet 2022, le groupe BNP Paribas a signé un accord de cession de 54,11 % de ses parts de sa filiale sénégalaise BICIS (Banque Internationale du Commerce et de l'Industrie du Sénégal) au Groupe SUNU. L'opération de cession-acquisition a été finalisée le 28 avril 2023.

- Allianz Congo a officiellement changé de nom pour devenir SUNU Assurances IARD Congo en septembre 2022.
- SUNU Assurances Mauritanie a officiellement lancé ses activités et arboré l'identité de marque à son siège en octobre 2022.
- SUNU Attitude a été lancée fin 2022, un concept visant à valoriser les valeurs du Groupe SUNU dont « **Le Client est au centre de tout** » et à en renforcer l'appropriation par le personnel.

BURKINA FASO

2 septembre 2022 : signature d'un partenariat entre SUNU Assurances IARD Burkina Faso et l'Institut Supérieur de Technologies (IST) qui vise à garantir une conduite à moto sereine aux étudiants avec l'assurance Mob'Assur.

CÔTE D'IVOIRE

20 septembre 2022 : signature officielle d'un partenariat entre SUNU Assurances Vie Côte d'Ivoire et ENEZA Éducation Côte d'Ivoire, une société spécialisée dans l'écosystème d'apprentissage scolaire.

GABON

12 août 2022 : signature d'une convention de partenariat de SUNU Assurances Vie Gabon avec BICIG à la faveur du lancement officiel du produit Epargne+.

GUINÉE

8 septembre 2022 : signature officielle du partenariat entre Orange Finances Mobiles Guinée et SUNU Assurances Vie Guinée.

RELATIONS PUBLIQUES

GROUPE

- Mot du Président du Groupe SUNU, Monsieur Papa Pathé DIONE dans le coffret de la CIMA à l'occasion de la célébration du 30e anniversaire de l'organisation le 20 décembre 2022.
- Editorial par le Président du Groupe SUNU, Monsieur Papa Pathé DIONE à la Une du magazine en ligne Financial Afrik, paru le 23 décembre 2022.

CAMEROUN

Interview du Directeur Général de SUNU Assurances Vie Cameroun, Mme Nelly BAKANG dans le magazine en ligne « Business Africa Magazine » parue en avril 2022.

CONGO

Interview du Directeur Général de SUNU Assurances IARD Congo, M. Thierry KOUADIO dans le n°93 du magazine Financial Afrik paru en septembre 2022.

Financial Afrik ASSURANCE | 5

Thierry KOUADIO, DG de SUNU Assurances IARD Congo

«SUNU Assurances IARD Congo figure dans le Top 4 des compagnies d'assurances au Congo avec 16% de part de marché »

Grâce à un véritable travail d'équipe, au service du client resté au centre des préoccupations, à la confiance renouvelée de nos partenaires, les collaborateurs appréhendent positivement et chaleureusement et adhèrent à leur nouvelle marque.

CÔTE D'IVOIRE

- Interview des Directeurs Généraux de SUNU Assurances en Côte d'Ivoire, M. Gildas N'ZOUBA et M. Moussa DIOUF dans le magazine Economies Africaines paru en mai 2022.
- Interview du Directeur Général de SUNU Assurances IARD Côte d'Ivoire, M. Moussa DIOUF dans le n°94 du magazine Financial Afrik paru en octobre 2022.

TOGO

Interview du Directeur Général de SUNU Bank Togo, Mme Myriam ADOTEVI dans le n°95 du magazine Financial Afrik paru en novembre 2022.

SPONSORING D'ACTIVITÉS ET ACTIONS SOCIALES

GROUPE

- Sponsoring de Africa Fintech Forum du 11 au 29 avril 2022 en ligne via Zoom.
- Sponsoring de la 46e assemblée générale de la FANAF avec l'organisation d'une marche sportive et le déploiement d'un stand à l'espace réservé aux assureurs du 23 au 25 mai 2022 à Dakar au Sénégal.
- Participation en tant que Diamond Partner à l'Africa Financial Industry Summit 2022 (AFIS 2022) à Lomé au Togo du 28 au 29 novembre 2022.

- Participation à la célébration du 30e anniversaire de la CIMA le 20 décembre 2022 à Libreville au Gabon et contribution à la confection du coffret-livre.
- Réhabilitation d'un amphithéâtre de l'université Félix Houphouët Boigny d'Abidjan en Côte d'Ivoire.
- Construction en cours d'une maternité dans la ville de Kolda au Sénégal.
- Construction en cours d'une cantine scolaire et d'un magasin de vivres à l'école des sourds de Niamey au Niger.

BÉNIN

- Sponsoring du Gala des Oscars JCI Cotonou Océan du Leadership Féminin le 12 mars 2022.
- Sponsoring de Bénin Invest Forum : Investir au Bénin les 23 et 24 juin 2022 en tant que sponsor silver.
- Organisation d'un panel dénommé « Matinée Transport » par SUNU Assurances IARD Bénin qui vise à apporter des solutions aux risques que courent les entreprises de la chaine des transports logistiques le 9 novembre 2022.

BURKINA FASO

- Sponsoring du centre sportif, Kosso Cross Fit à l'occasion de la célébration de son 1er anniversaire d'ouverture le 6 mars 2022.
- Sponsoring de la 7e édition du Tournoi de Golf SUNU Assurances les 19 et 20 mars 2022 au Golf Club Naba GNINBOLBO de Ouagadougou.

- Sponsoring du Top Horaire sur la radio nationale depuis le 1er janvier 2022. Le sponsoring s'est poursuivi jusqu'à la fin de l'année 2022.
- Sponsoring de l'AJSB (Association des Journalistes Sportifs du Burkina Faso) toute l'année : Prix du meilleur joueur AJSB, Nuit des champions | Assureur officiel du match de la Super Coupe 2022.
- Sponsoring de la 3e édition des journées pédagogiques d'excellence de la Mairie de Gaoua les 18 et 19 novembre 2022.

CAMEROUN

- Sponsoring de la CAN 2022 avec l'animation d'un stand dans le village CAN au Palais Polyvalent des Sports de Yaoundé (PAPOSY).
- Sponsoring de la 9e édition de l'African Soul Market of Douala les 2 et 3 avril 2022 à la salle des fêtes d'Akwa.
- Sponsoring du Gala du Rotary Club de Douala District 9150 le 3 juin 2022.
- Sponsoring de l'Open de Golf Charity organisé par la fondation Elessa Lothin du 6 au 10 décembre 2022.
- Sponsoring du concours littéraire Le Petit Ecrivain, le 10 décembre 2022.

SPONSORING D'ACTIVITÉS ET ACTIONS SOCIALES

CENTRAFRIQUE

- Sponsoring de la 2e édition de la soirée de réseautage Bangui Business Networking (BBN) le 5 mars 2022 à Bangui.
- Sponsoring du Salon de l'urbanisme et de l'habitat du 2 au 6 mai 2022 à Bangui.

- Sponsoring de la 3e édition du festival international de films africains et afro-descendants « Bangui fait son Cinéma » du 19 au 26 novembre 2022 à Bangui.

COTE D'IVOIRE

- Sponsoring du 1er sommet africain de performance et transformations commerciales : AFRIKAM, le 10 mars 2022.
- Sponsoring de la 19e édition de la journée d'intégration des étudiants MIAGE-GI le 12 mars 2022.
- Sponsoring de la 10e édition de l'évènement « SUPERWOMAN » organisé par Ayana le 26 mars 2022.
- Sponsoring de la Fondation de l'Institut de Cardiologie d'Abidjan (ICA) pour sa campagne de sensibilisation pour la lutte contre les maladies du cœur du 31 mars au 1er avril 2022.
- Sponsoring de la cérémonie d'hommage et de reconnaissance aux organisations et structures dédiées à l'autisme organisée par l'association humanitaire CHARITIS, le 2 avril 2022.
- Sponsoring de la 4e fenêtre des éliminatoires de la Coupe du Monde de Basket Ball du 26 au 28 août à Abidjan.
- Sponsoring de la 3e édition du concours Miss Littérature Côte d'Ivoire en septembre 2022.

COTE D'IVOIRE *(suite)*

- Assistance et optimisation de la participation aux « Watch Me Talk Abidjan » le 12 novembre 2022.
- Sponsoring de la 2e édition de la randonnée verte organisée par la FIRAP (Fédération Ivoirienne de Randonnée Pédestre) le 12 novembre 2022.
- Sponsoring de la 3e édition des Rencontres Africaines du Risk Management (RARM) du 24 au 25 novembre 2022.
- Sponsoring de la 6e édition des Olympiades du Groupement Professionnel des Miniers de Côte d'Ivoire les 9 et 10 décembre 2022.

GABON

- Sponsoring de la 1ère édition du tournoi de golf les 15 et 16 janvier 2022 au golf club de Libreville.
- Sponsoring de la 3e édition du tournoi d'échecs de Libreville du 27 mai au 2 juin 2022.

GUINÉE

- Sponsoring de la 3e édition du Salon des Infrastructures, de l'Habitat et de la Construction (SIHACO) du 22 au 26 février 2022 à Conakry.
- Sponsoring et intervention au SADEN (Salon des Entrepreneurs) du 12 au 13 octobre 2022 à Conakry.

SPONSORING D'ACTIVITÉS ET ACTIONS SOCIALES

RÉPUBLIQUE DÉMOCRATIQUE DU CONGO

Sponsoring de la 6e édition du salon « Expo Béton » du 30 novembre au 3 décembre 2022 à Kinshasa.

SÉNÉGAL

- Sponsoring du salon du médicament organisé par SENPHARMA (Association des Pharmaciens du Sénégal) les 22 et 23 mars 2022.
- Dons de 15 000 bouteilles d'eau minérale aux communautés sénégalaises à l'occasion du Grand Magal 2022 les 14 et 15 septembre 2022.

TOGO

- Sponsoring du FONI, 1er Forum International de l'Intermédiation, du Numérique et de l'Innovation les 5 et 6 mai 2022 à Lomé.
- Sponsoring EVALA, festival de luttes initiatiques du peuple Kabyè au Togo du 9 au 16 juillet 2022.

TOGO *(suite)*

- Don de 300 kits scolaires destinés aux enfants issus de milieux défavorisés en septembre 2022.
- Sponsoring de la 3e édition des « Café RH », avec les Directeurs Généraux et Directeurs des Ressources Humaines le 23 septembre 2022.
- Sponsoring journées ordinales des pharmaciens du Togo les 10 et 12 novembre 2022.
- Sponsoring de la 12e édition des Kara Music Awards le 10 décembre 2022 à Kara.

DISTINCTIONS

- Prix de « L'ÉLITE DE LA RELATION CLIENT » reçu par SUNU Assurances en Côte d'Ivoire en avril 2022.
- Trophée de l'African Champion of the year aux AFIS Awards 2022 décerné au Groupe SUNU en novembre 2022 au Togo.
- Distinction décernée à Monsieur Papa Pathé DIONE, Président et Fondateur du Groupe pour sa contribution au développement de la CIMA ces 30 dernières années à l'occasion de la célébration du 30e anniversaire de la CIMA en décembre 2022 au Gabon.

LES SOCIÉTÉS D'ASSURANCES

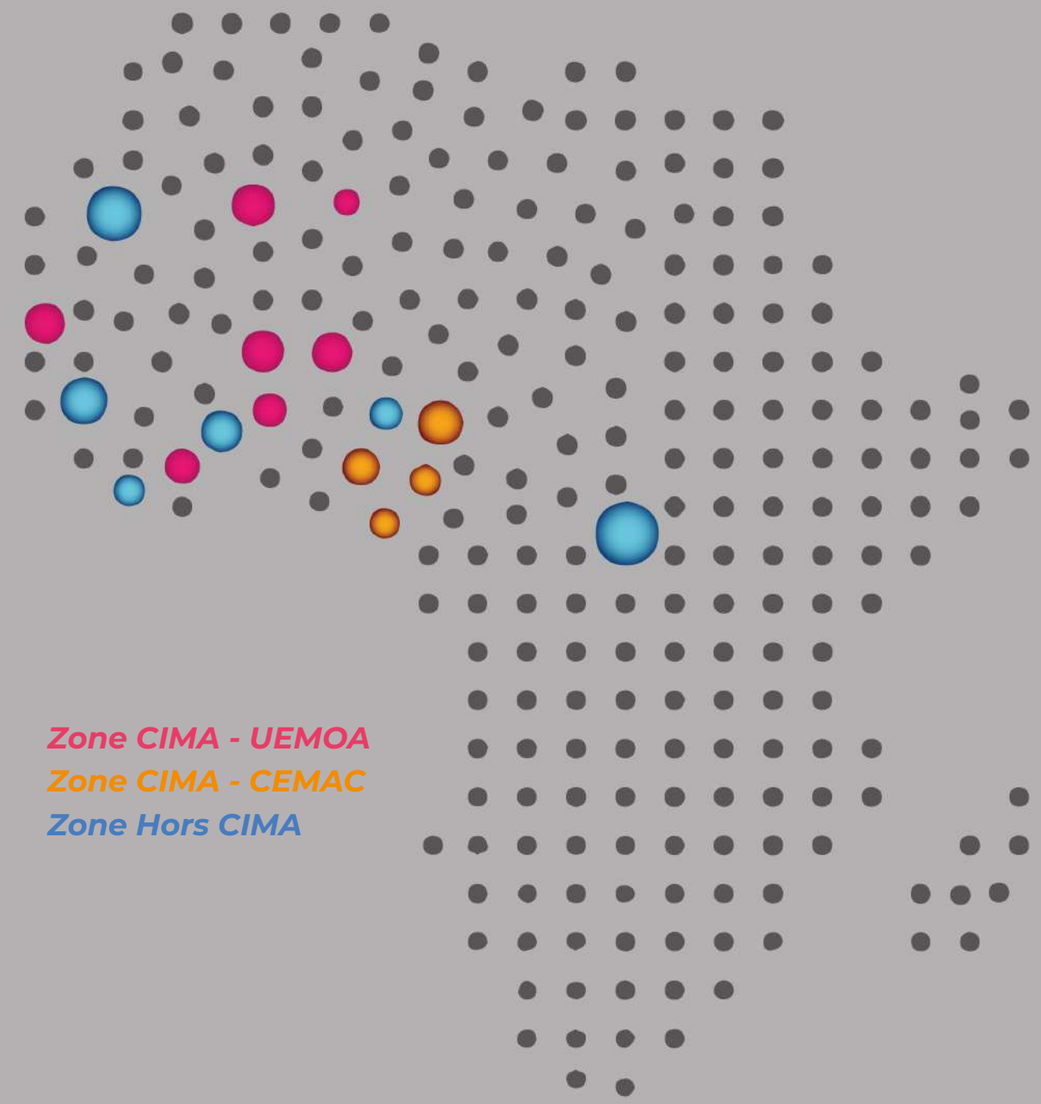

SUNU ASSURANCES VIE BÉNIN

Zone CIMA - UEMOA

Direction Générale

M. Souleymane FAYE
Directeur Général

Siège Social

Immeuble SUNU, Place du Souvenir
08 B.P. 70 Cotonou - Bénin
Tél. : (+229) 21 31 02 12
E-mail : benin.vie@sunu-group.com

Informations Juridiques

Capital social : F CFA 3 000 000 000
Forme juridique : Société anonyme
Registre de Commerce :
R.C.C.M RB/COT/15/B13077
Entreprise régie par le Code
des Assurances CIMA

Actionnariat

- SUNU Participations Holding West Africa : 44,59 %
- SUNU Assurances Vie Côte d'Ivoire : 19,10 %
- Autres : 36,31 %

Conseil d'Administration

- Mme Evelyne FASSINOU, Présidente
- SUNU Participations Holding West Africa représentée par M. Mohamed BAH
- SUNU Assurances Vie Côte d'Ivoire représentée par M. Saliou BAKAYOKO
- M. Papa Pathé DIONE
- M. Lassina COULIBALY
- M. Venance AMOUSSOUGA
- M. Christian FASSINOU

SUNU ASSURANCES VIE BÉNIN

Bilan au 31 décembre 2022 (en milliers de F.CFA)

ACTIF	2022	2021
Frais d'établissement		
Immobilisations dans l'Etat membre	1 700 353	1 696 995
Immeubles	1 419 729	1 439 642
Autres immobilisations	280 624	257 354
Autres Valeurs immobilisées dans l'Etat membre	25 507 742	22 416 110
Valeurs mobilières	17 228 503	16 822 224
Prêts et effets assimilés	2 017 378	2 092 020
Titres de participation	4 981 864	2 228 888
Dépôts et cautionnements	1 279 997	1 272 978
Valeurs immobilisées à l'étranger		
Part Réass. dans les Provisions Techniques	781 269	757 856
Primes	560 247	517 860
Sinistres	221 022	239 996
Valeurs réalisables court terme	1 029 780	1 132 927
Banques et chèques postaux	10 442 352	9 187 269
Caisse	10 152	4 692
Résultats (pertes de l'exercice)		
TOTAL ACTIF	**39 471 648**	**35 195 850**

PASSIF	2022	2021
Capital social	3 000 000	3 000 000
Réserves	184 379	152 069
Primes d'émission		
Réserves Statutaires	184 379	152 069
Autres réserves		
Report à nouveau	745	3 952
Capitaux propres	3 185 124	3 156 021
Provisions pertes et charges	15 000	
Dettes long et moyen terme	781 269	757 856
Provisions techniques	34 177 127	30 267 985
Primes	32 421 456	28 427 425
Sinistres	1 755 671	1 840 561
Dettes à court terme	782 449	690 885
Résultats (excédents de l'exercice)	530 679	323 104
TOTAL PASSIF	**39 471 648**	**35 195 850**

Compte de résultat au 31 décembre 2022 (en milliers de F.CFA)

COMPTE DE RÉSULTAT	2022	2021
Primes émises	9 873 011	8 759 009
Sinistres et Capitaux échus	4 695 430	4 270 822
Participations aux excédents	13 674	98 022
Prov. Math. à la clôture	32 421 456	28 427 425
Prov. Math. à l'ouverture	28 427 425	24 931 722
Part. aux excédents incorporée	79 200	70 000
Charge de Prestations	8 623 936	7 794 547
Commissions	863 587	722 867
Solde réassurance	-100 087	-125 599
Résultat technique	285 401	115 997
Frais Généraux	1 496 343	1 489 830
Produits financiers nets	1 790 632	1 602 488
Résultat d'exploitation	579 690	228 656
Profits exceptionnels	648 485	1 131 880
Pertes exceptionnelles	564 539	919 866
Résultat avant impôts	663 636	440 670
Impôts	132 957	117 566
Résultat net	530 679	323 104

INDICATEURS	2022	2021
Marge de solvabilité		
Marge minimale exigée	1 593 060	1 395 478
Marge disponible	3 682 995	3 415 377
Taux de couverture	231%	245%
Engagements réglementés		
Montant des engagements réglementés	34 565 917	30 678 100
Total des actifs admis en représentation	36 709 250	32 779 181
Taux de couverture	106%	107%
Ratios de gestion		
Sinistres et capitaux échus / (PM+PB)	16,47%	17,08%
Frais généraux / Primes émises	15,16%	17,01%
Commissions / Primes émises	8,75%	8,25%
Rendement moyen des placements	4,86%	6,29%
Ratios de rentabilité		
Résultat d'exploitation / Primes émises	5,87%	2,61%
Résultat net / Primes émises	5,38%	3,69%
Rémunération de l'épargne des assurés	3,82%	3,60%
Résultat net / Capitaux propres et réserves	16,66%	10,24%

COMMISSAIRE AUX COMPTES

FIDUCIAIRE D'AFRIQUE - TDT ASSOCIES - 01 B.P. 663 Cotonou - BÉNIN

SUNU ASSURANCES IARD BÉNIN

Zone CIMA - UEMOA

Direction Générale

M. Lassina COULIBALY
Directeur Général

M. Alfred KPEMAVO
Directeur Général Adjoint

Siège Social

Lot 610 Parcelle ZB Patte d'Oie, Cadjehoun
01 B.P. 5455 - Cotonou - Bénin
Tél. : (+229) 21 31 67 35 - 21 31 70 87/88
E-mail : benin.iard@sunu-group.com

Informations Juridiques

Capital social : F CFA 3 000 000 000
Forme juridique : Société anonyme
Registre de Commerce :
R.C.C.M RB/COT/09/B4410
Entreprise régie par le Code
des Assurances CIMA

Actionnariat

- SUNU Participations Holding West Africa : 83,50 %
- SUNU Assurances Vie Bénin : 11 %
- Autres : 5,50 %

Conseil d'Administration

- M. Joël AMOUSSOU, Président
- SUNU Participations Holding West Africa représentée par M. Mohamed BAH
- SUNU Assurances Vie Bénin représentée par M. Souleymane FAYE
- Bank of Africa représentée par M. Nicaise AGBODJOGBE
- M. Papa Pathé DIONE
- Mme Evelyne FASSINOU
- M. Lassina COULIBALY
- M. Georges ABALLO

SUNU ASSURANCES IARD BÉNIN

Bilan au 31 décembre 2022 (en milliers de F.CFA)

ACTIF	2022	2021
Frais d'établissement		
Immobilisations	107 724	77 644
Immeubles		
Autres immobilisations	107 724	77 644
Autres Valeurs immobilisées	2 938 725	1 791 523
Valeurs mobilières	1 896 000	1 292 100
Prêts et effets assimilés	530 907	30 907
Titres de participation	492 457	450 906
Dépôts et cautionnements	19 360	17 610
Valeurs immobilisées à l'étranger		
Part cessionnaires et rétrocessionnaires	1 045 506	1 120 632
Primes	258 752	128 165
Sinistres	786 755	992 467
Valeurs réalisables court terme ou disponibles	852 312	901 367
Banques et chèques postaux	2 895 511	3 240 325
Caisse	3 303	2 868
Résultats (pertes de l'exercice)		
TOTAL ACTIF	**7 843 081**	**7 134 358**

PASSIF	2022	2021
Capital social	3 000 000	3 000 000
Réserves	101 445	92 549
Primes d'émission		
Réserves Statutaires	101 445	92 549
Autres réserves		
Report à nouveau	3 001	12 940
Capitaux propres	3 104 445	3 105 489
Provisions pertes et charges		
Dettes long et moyen terme	345 511	572 999
Provisions techniques	2 253 326	2 234 061
Primes	568 913	348 433
Sinistres	1 684 413	1 885 628
Dettes à court terme	1 858 579	1 132 852
Résultats (excédents de l'exercice)	281 220	88 956
TOTAL PASSIF	**7 843 081**	**7 134 358**

Compte de résultat au 31 décembre 2022 (en milliers de F.CFA)

COMPTE DE RESULTAT	2022	2021
Primes émises	3 325 314	2 218 352
P.A.N.E à la clôture		
P.A.N.E à l'ouverture		
Prov. de primes à l'ouverture	348 433	308 279
Prov. de primes à la clôture	568 913	348 433
Primes acquises	3 104 835	2 178 198
Sinistres réglés	1 261 876	829 558
Prov. de sinistres à la clôture	1 662 452	1 839 187
Prov. de sinsitres à l'ouverture	1 839 187	1 114 182
Charge de Sinistres	1 085 141	1 554 562
Commissions	530 481	374 431
Solde réassurance	-581 435	370 881
Résultat technique	907 777	620 086
Frais Généraux	924 112	724 615
Produits financiers nets	285 194	200 314
Résultat d'exploitation	268 859	95 785
Profits exceptionnels	99 395	191 647
Pertes exceptionnelles	46 944	179 148
Résultat avant impôts	321 309	108 284
Impôts	40 089	19 328
Résultat net	281 220	88 956

INDICATEURS	2022	2021
Marge de solvabilité		
Marge minimale exigée	488 421	221 835
Marge disponible	3 388 519	3 186 501
Taux de couverture	694%	1436%
Engagements réglementés		
Montant des engagements réglementés	2 487 098	2 354 014
Total des actifs admis en représentation	5 824 598	4 296 521
Taux de couverture	234%	183%
Ratios de gestion		
Charges de sinistres / Primes acquises	34,95%	71,37%
Frais généraux / Primes émises	27,79%	32,66%
Commissions / Primes émises	15,95%	16,88%
Ratio combiné	78,69%	121,83%
Taux de conservation des sinistres	73,44%	32,96%
Provisions de sinistres / Primes émises	49,99%	82,91%
Réglements / Provisions de sinistres	75,90%	45,10%
Produits financiers nets / Actifs gérés	5,25%	4,15%
Ratios de rentabilité		
Résultat d'exploitation / Primes émises	8,09%	4,32%
Résultat net / Primes émises	8,46%	4,01%
Résultat net / Capitaux propres et réserves	9,06%	2,86%

COMMISSAIRE AUX COMPTES

BÉNIN EXPERTISE - RUE DE L'AFRIQUE - 03 B.P. 1886 COTONOU - BÉNIN

SUNU ASSURANCES VIE BURKINA FASO

Zone CIMA - UEMOA

Direction Générale

M. Jean-François KAMBOU
Directeur Général

Siège Social

Avenue Houari Boumédienne
15 B.P. 130 Ouagadougou 15 - Burkina Faso
Tél. : (+226) 25 33 37 11
E-mail : burkinafaso.vie@sunu-group.com

Informations Juridiques

Capital social : F CFA 3 190 000 000
Forme juridique : Société anonyme
Registre de Commerce :
R.C.C.M BF OUA 2012 B 2791
Entreprise régie par le Code
des Assurances CIMA

Actionnariat

- SUNU Participations Holding West Africa : 63,75 %
- SUNU Assurances Vie Côte d'Ivoire : 13,95 %
- SUNU Assurances Vie Togo : 5,36 %
- Autres : 16,93 %

Conseil d'Administration

- Mme Hadjara IDANI THIOMBIANO, Présidente
- SUNU Participations Holding West Africa représentée par M. Joël AMOUSSOU
- SUNU Assurances Vie Côte d'Ivoire représentée par M. Gildas N'ZOUBA
- SUNU Assurances Vie Togo représentée par M. Razack FASSASSI
- Société Générale Burkina Faso représentée par M. Harold COFFI
- M. Papa Pathé DIONE
- M. Mohamed BAH
- M. Atté AHUI
- Mme Aïssèta SELIRA KANAZOE
- M. Dianguinaba BARRO

SUNU ASSURANCES VIE BURKINA FASO

Bilan au 31 décembre 2022 (en milliers de F.CFA)

ACTIF	2022	2021
Frais d'établissement	105 485	131 911
Immobilisations dans l'Etat membre	1 187 151	1 136 404
Immeubles	859 427	863 152
Autres immobilisations	327 725	273 252
Autres Valeurs immobilisées dans l'Etat membre	29 969 403	21 517 126
Valeurs mobilières	17 043 872	16 996 534
Prêts et effets assimilés	1 937 423	1 718 147
Titres de participation	10 209 366	2 023 214
Dépôts et cautionnements	778 742	779 231
Valeurs immobilisées à l'étranger		
Part Réass. dans les Provisions Techniques	1 974 432	1 587 134
Primes	1 608 258	1 363 610
Sinistres	366 174	223 524
Valeurs réalisables court terme	3 435 582	1 757 901
Banques et chèques postaux	15 326 010	18 595 323
Caisse	5 417	1 193
Résultats (pertes de l'exercice)		
TOTAL ACTIF	**52 003 480**	**44 726 991**

PASSIF	2022	2021
Capital social	3 190 000	3 190 000
Réserves	258 540	156 982
Primes d'émission	496	**496**
Réserves Statutaires	258 044	156 486
Autres réserves		
Report à nouveau	4 383	3 973
Capitaux propres	3 452 924	3 350 955
Provisions pertes et charges	84 260	
Dettes long et moyen terme	1 980 732	1 206 526
Provisions techniques	42 741 017	37 155 337
Primes	41 000 490	36 014 801
Sinistres	1 740 527	1 140 536
Dettes à court terme	2 366 586	1 998 589
Résultats (excédents de l'exercice)	1 377 961	1 015 584
TOTAL PASSIF	**52 003 480**	**44 726 991**

Compte de résultat au 31 décembre 2022 (en milliers de F.CFA)

COMPTE DE RÉSULTAT	2022	2021
Primes émises	15 787 577	13 967 513
Sinistres et Capitaux échus	6 556 032	4 763 656
Participations aux excédents	386 114	228 691
Prov. Math. à la clôture	41 716 508	36 627 709
Prov. Math. à l'ouverture	36 627 709	30 534 797
Part. aux excédents incorporée	190 000	625 526
Charge de Prestations	11 840 944	10 459 734
Commissions	2 410 665	2 285 873
Solde réassurance	-387 111	-358 987
Résultat technique	1 148 857	862 919
Frais Généraux	1 961 182	1 787 158
Produits financiers nets	2 591 910	2 262 631
Résultat d'exploitation	1 779 585	1 338 393
Profits exceptionnels	238 578	598 032
Pertes exceptionnelles	271 631	537 012
Résultat avant impôts	1 746 532	1 399 413
Impôts	368 571	383 829
Résultat net	1 377 961	1 015 584

INDICATEURS	2022	2021
Marge de solvabilité		
Marge minimale exigée	1 969 612	1 732 183
Marge disponible	4 822 135	4 361 458
Taux de couverture	245%	252%
Engagements réglementés		
Montant des engagements réglementés	43 003 713	37 179 936
Total des actifs admis en représentation	46 367 929	41 552 460
Taux de couverture	108%	112%
Ratios de gestion		
Sinistres et capitaux échus / (PM+PB)	17,81%	15,29%
Frais généraux / Primes émises	12,42%	12,80%
Commissions / Primes émises	15,27%	16,37%
Rendement moyen des placements	6,26%	6,16%
Ratios de rentabilité		
Résultat d'exploitation / Primes émises	11,27%	9,58%
Résultat net / Primes émises	8,73%	7,27%
Rémunération de l'épargne des assurés	4,54%	3,50%
Résultat net / Capitaux propres et réserves	39,91%	30,31%

COMMISSAIRE AUX COMPTES

ACECA International SARL - 01 B.P. 4318 - Ouagadougou 01 - BURKINA FASO

SUNU ASSURANCES IARD BURKINA FASO

Zone CIMA - UEMOA

▶ Direction Générale

M. Monhamed COMPAORE
Directeur Général

▶ Siège Social

99 Avenue de l'UEMOA 01 B.P. 398
Ouagadougou 01 - Burkina Faso
Tél. : (+226) 25 32 82 00
E-mail : burkinafaso.iard@sunu-group.com

▶ Informations Juridiques

Capital social : F CFA 3 102 240 000
Forme juridique : Société anonyme
Registre de Commerce :
R.C.C.M BF OUA 2000 B648
Entreprise régie par le Code
des Assurances CIMA

▶ Actionnariat

- SUNU Participations Holding West Africa : 58,29 %
- SUNU Assurances Vie Burkina Faso : 10,54 %
- Autres : 31,17 %

▶ Conseil d'Administration

- M. Papa Pathé DIONE, Président
- SUNU Participations Holding West Africa représentée par M. Mohamed BAH
- Etat Burkinabé représenté par M. Philippe WAONGO
- M. Joël AMOUSSOU
- M. Karim-Franck DIONE
- M. Saliou BAKAYOKO
- Mme Aïssèta SELIRA KANAZOE
- M. Dianguinaba BARRO

SUNU ASSURANCES IARD BURKINA FASO

Bilan au 31 décembre 2022 (en milliers de F.CFA)

ACTIF	2022	2021
Frais d'établissement	12 339	15 478
Immobilisations	1 886 231	1 982 665
Immeubles	1 390 669	1 475 823
Autres immobilisations	495 562	506 842
Autres Valeurs immobilisées	6 551 100	3 776 050
Valeurs mobilières	6 107 661	3 607 768
Prêts et effets assimilés	136 729	161 482
Titres de participation		
Dépôts et cautionnements	306 710	6 800
Valeurs immobilisées à l'étranger		
Part cessionnaires et rétrocessionnaires	1 658 458	1 522 750
Primes	570 596	570 596
Sinistres	1 087 861	952 154
Valeurs réalisables court terme ou disponibles	2 884 374	4 703 000
Banques et chèques postaux	1 671 675	4 383 375
Caisse	1 039	1 164
Résultats (pertes de l'exercice)		
TOTAL ACTIF	**14 575 215**	**16 384 481**

PASSIF	2022	2021
Capital social	3 102 240	3 102 240
Réserves		729 162
Primes d'émission	61 020	61 020
Réserves Statutaires	500 198	379 384
Autres réserves	288 758	288 758
Report à nouveau	9 339	38 811
Capitaux propres	3 961 556	3 870 213
Provisions pertes et charges	8 510	206 076
Dettes long et moyen terme	7 564	245 566
Provisions techniques	5 703 553	5 222 945
Primes	1 929 545	1 629 375
Sinistres	3 774 008	3 593 569
Dettes à court terme	3 922 355	5 631 532
Résultats (excédents de l'exercice)	971 678	1 208 149
TOTAL PASSIF	**14 575 215**	**16 384 481**

Compte de résultat au 31 décembre 2022 (en milliers de F.CFA)

COMPTE DE RESULTAT	2022	2021
Primes émises	7 980 530	7 168 548
P.A.N.E à la clôture		
P.A.N.E à l'ouverture		
Prov. de primes à l'ouverture	1 253 395	1 494 248
Prov. de primes à la clôture	1 620 552	1 253 395
Primes acquises	7 613 373	7 409 401
Sinistres réglés	3 237 751	3 099 797
Prov. de sinistres à la clôture	3 652 760	3 593 569
Prov. de sinsitres à l'ouverture	3 632 166	3 603 581
Charge de Sinistres	3 258 345	3 089 785
Commissions	1 138 715	1 101 142
Solde réassurance	-661 219	-791 038
Résultat technique	2 555 094	2 427 435
Frais Généraux	2 003 687	1 932 993
Produits financiers nets	719 824	512 897
Résultat d'exploitation	1 271 231	1 007 340
Profits exceptionnels	1 003 340	1 128 657
Pertes exceptionnelles	808 299	437 035
Résultat avant impôts	1 466 272	1 698 962
Impôts	494 595	490 813
Résultat net	971 678	1 208 149

INDICATEURS	2022	2021
Marge de solvabilité		
Marge minimale exigée	1 471 391	1 294 978
Marge disponible	4 870 626	4 662 838
Taux de couverture	331%	360%
Engagements réglementés		
Montant des engagements réglementés	5 806 142	5 896 761
Total des actifs admis en représentation	8 262 445	7 634 490
Taux de couverture	142%	129%
Ratios de gestion		
Charges de sinistres / Primes acquises	42,80%	41,70%
Frais généraux / Primes émises	25,11%	26,96%
Commissions / Primes émises	14,27%	15,36%
Ratio combiné	82,17%	82,65%
Taux de conservation des sinistres	96,10%	89,92%
Provisions de sinistres / Primes émises	45,77%	50,13%
Réglements / Provisions de sinistres	88,64%	86,26%
Produits financiers nets / Actifs gérés	7,61%	5,44%
Ratios de rentabilité		
Résultat d'exploitation / Primes émises	15,93%	14,05%
Résultat net / Primes émises	12,18%	16,85%
Résultat net / Capitaux propres et réserves	24,53%	31,22%

COMMISSAIRE AUX COMPTES

ACECA International SARL - 01 B.P. 4318 - Ouagadougou 01 - BURKINA FASO

SUNU ASSURANCES VIE CÔTE D'IVOIRE

Zone CIMA - UEMOA

▶ *Direction Générale*

M. Gildas N'ZOUBA
Directeur Général

▶ *Siège Social*

9 Avenue Houdaille, Plateau
01 B.P. 2016 Abidjan 01 - Côte d'Ivoire
Tél. : (+225) 27 20 31 04 00
E-mail : cotedivoire.vie@sunu-group.com

▶ *Informations Juridiques*

Capital social : F CFA 9 000 000 000
Forme juridique : Société anonyme
Registre de Commerce :
CI-ABJ-1985-B-92922
Entreprise régie par le Code
des Assurances CIMA

▶ *Actionnariat*

- SUNU Participations Holding West Africa : 99,58 %
- Autres : 0,42%

▶ *Conseil d'Administration*

- M. Papa Pathé DIONE, Président
- SUNU Participations Holding West Africa représentée par M. Joël AMOUSSOU
- M. Mohamed BAH
- M. Karim-Franck DIONE
- M. Atté AHUI
- M. Saliou BAKAYOKO
- M. Djibril N'GOM

SUNU ASSURANCES VIE CÔTE D'IVOIRE

Bilan au 31 décembre 2022 (en milliers de F.CFA)

ACTIF	2022	2021
Frais d'établissement	59 553	81 103
Immobilisations dans l'Etat membre	16 476 009	15 655 541
Immeubles	12 386 163	12 523 052
Autres immobilisations	4 089 845	3 132 489
Autres Valeurs immobilisées dans l'Etat membre	185 260 139	167 476 492
Valeurs mobilières	87 011 425	80 652 644
Prêts et effets assimilés	26 870 974	27 212 517
Titres de participation	71 365 278	59 598 869
Dépôts et cautionnements	12 462	12 462
Valeurs immobilisées à l'étranger	1 163 940	1 103 324
Part Réass. dans les Provisions Techniques	19 315 536	17 803 616
Primes	18 249 929	16 778 646
Sinistres	1 065 607	1 024 970
Valeurs réalisables court terme	14 083 271	13 167 884
Banques et chèques postaux	65 586 231	61 381 563
Caisse	28 381	37 078
Résultats (pertes de l'exercice)		
TOTAL ACTIF	**301 973 061**	**276 706 602**

PASSIF	2022	2021
Capital social	9 000 000	5 000 000
Réserves	2 000 035	1 500 035
Primes d'émission	35	35
Réserves Statutaires	1 000 000	1 000 000
Autres réserves	1 000 000	500 000
Report à nouveau	257 808	321 165
Capitaux propres	11 257 843	6 821 200
Provisions pertes et charges	18 828	
Dettes long et moyen terme	7 119 766	6 889 716
Provisions techniques	262 220 071	242 934 366
Primes	239 944 800	220 311 334
Sinistres	22 275 271	22 623 031
Dettes à court terme	17 764 668	16 624 678
Résultats (excédents de l'exercice)	3 591 886	3 436 643
TOTAL PASSIF	**301 973 061**	**276 706 602**

Compte de résultat au 31 décembre 2022 (en milliers de F.CFA)

COMPTE DE RÉSULTAT	2022	2021
Primes émises	63 953 867	60 683 518
Sinistres et Capitaux échus	40 084 508	44 428 301
Participations aux excédents	3 337 289	2 787 658
Prov. Math. à la clôture	239 944 800	220 311 334
Prov. Math. à l'ouverture	220 311 334	206 811 719
Part. aux excédents incorporée	3 022 473	3 745 437
Charge de Prestations	60 032 790	56 970 138
Commissions	4 380 833	4 220 394
Solde réassurance	-193 644	-295 672
Résultat technique	-653 399	-802 686
Frais Généraux	7 997 477	6 980 660
Produits financiers nets	13 162 033	9 962 488
Résultat d'exploitation	4 511 157	2 179 142
Profits exceptionnels	3 922 615	5 280 763
Pertes exceptionnelles	4 806 886	3 988 263
Résultat avant impôts	3 626 886	3 471 643
Impôts	35 000	35 000
Résultat net	3 591 886	3 436 643

INDICATEURS	2022	2021
Marge de solvabilité		
Marge minimale exigée	11 031 463	10 125 386
Marge disponible	14 516 193	10 137 673
Taux de couverture	132%	100%
Engagements réglementés		
Montant des engagements réglementés	263 404 151	245 896 302
Total des actifs admis en représentation	269 949 355	249 098 968
Taux de couverture	102%	101%
Ratios de gestion		
Sinistres et capitaux échus / (PM+PB)	17,95%	21,10%
Frais généraux / Primes émises	12,51%	11,50%
Commissions / Primes émises	6,85%	6,95%
Rendement moyen des placements	5,06%	4,86%
Ratios de rentabilité		
Résultat d'exploitation / Primes émises	7,09%	3,59%
Résultat net / Primes émises	5,65%	5,66%
Rémunération de l'épargne des assurés	3,46%	3,31%
Résultat net / Capitaux propres et réserves	32,09%	50,38%

COMMISSAIRES AUX COMPTES

MAZARS Côte d'Ivoire - 01 B.P. 3989 Abidjan 01 - COTE D'IVOIRE
PRICEWATERHOUSE COOPERS SA - 01 B.P. 1361 Abidjan 01 - COTE D'IVOIRE

SUNU ASSURANCES IARD CÔTE D'IVOIRE

Zone CIMA - UEMOA

▶ *Direction Générale*

M. Mamadou Moussa DIOUF
Directeur Général

▶ *Siège Social*

Immeuble SUNU, Avenue Botreau Roussel,
Plateau - 01 B.P. 3803 Abidjan 01
Côte d'Ivoire - Tél. : (+225) 27 20 25 18 18
E-mail : cotedivoire.iard@sunu-group.com

▶ *Informations Juridiques*

Capital social : F CFA 5 000 000 000
Forme juridique : Société anonyme
Registre de Commerce :
CI-ABJ-1997-B-211398
Entreprise régie par le Code
des Assurances CIMA

▶ *Actionnariat*

- SUNU Participations Holding West Africa : 99,99 %
- Autres : 0,01 %

▶ *Conseil d'Administration*

- M. Atté AHUI, Président
- SUNU Participations Holding West Africa représentée par M. Papa Pathé DIONE
- M. Mohamed BAH
- M. Joël AMOUSSOU
- M. Karim-Franck DIONE
- M. Djibril N'GOM
- M. Saliou BAKAYOKO

SUNU ASSURANCES IARD CÔTE D'IVOIRE

Bilan au 31 décembre 2022 (en milliers de F.CFA)

ACTIF	2022	2021
Frais d'établissement		
Immobilisations	248 513	310 661
Immeubles	13 000	13 000
Autres immobilisations	235 513	297 661
Autres Valeurs immobilisées	12 543 954	9 482 026
Valeurs mobilières	2 479 605	2 520 645
Prêts et effets assimilés	204 136	230 035
Titres de participation	8 236 799	5 156 090
Dépôts et cautionnements	1 623 414	1 575 257
Valeurs immobilisées à l'étranger		
Part cessionnaires et rétrocessionnaires	8 389 479	6 308 889
Primes	3 061 640	2 064 428
Sinistres	5 327 839	4 244 461
Valeurs réalisables court terme ou disponibles	9 976 431	9 303 013
Banques et chèques postaux	5 051 123	6 015 182
Caisse	14 772	15 076
Résultats (pertes de l'exercice)		
TOTAL ACTIF	**36 224 272**	**31 434 848**

PASSIF	2022	2021
Capital social	5 000 000	5 000 000
Réserves	337 936	287 922
Primes d'émission		
Réserves Statutaires	337 936	287 922
Autres réserves		
Report à nouveau	117 528	167 404
Capitaux propres	5 455 464	5 455 326
Provisions pertes et charges	65 676	48 624
Dettes long et moyen terme	3 677 389	3 217 645
Provisions techniques	18 895 383	16 715 455
Primes	3 066 070	2 650 972
Sinistres	15 829 313	14 064 483
Dettes à court terme	7 479 012	5 497 660
Résultats (excédents de l'exercice)	651 348	500 138
TOTAL PASSIF	**36 224 272**	**31 434 848**

Compte de résultat au 31 décembre 2022 (en milliers de F.CFA)

COMPTE DE RESULTAT	2022	2021
Primes émises	23 759 541	22 144 769
P.A.N.E à la clôture		4 103 532
P.A.N.E à l'ouverture		3 635 492
Prov. de primes à l'ouverture	2 650 972	1 754 600
Prov. de primes à la clôture	3 066 070	2 650 972
Primes acquises	23 344 442	21 716 438
Sinistres réglés	11 011 318	11 018 721
Prov. de sinistres à la clôture	16 652 598	14 064 483
Prov. de sinsitres à l'ouverture	14 887 768	15 697 531
Charge de Sinistres	12 776 147	9 385 674
Commissions	4 401 656	4 070 778
Solde réassurance	-2 018 588	-3 927 381
Résultat technique	4 148 050	4 332 605
Frais Généraux	3 542 329	3 376 740
Produits financiers nets	543 224	392 621
Résultat d'exploitation	1 148 945	1 348 486
Profits exceptionnels	511 266	753 610
Pertes exceptionnelles	791 622	1 260 720
Résultat avant impôts	868 589	841 377
Impôts	217 241	341 239
Résultat net	651 348	500 138

INDICATEURS	2022	2021
Marge de solvabilité		
Marge minimale exigée	3 474 138	3 783 190
Marge disponible	6 106 811	5 955 464
Taux de couverture	176%	157%
Engagements réglementés		
Montant des engagements réglementés	20 968 912	19 904 028
Total des actifs admis en représentation	21 451 959	19 995 780
Taux de couverture	102%	100%
Ratios de gestion		
Charges de sinistres / Primes acquises	54,73%	43,22%
Frais généraux / Primes émises	14,91%	15,25%
Commissions / Primes émises	18,53%	18,38%
Ratio combiné	88,16%	77,51%
Taux de conservation des sinistres	74,06%	85,42%
Provisions de sinistres / Primes émises	70,09%	63,51%
Réglements / Provisions de sinistres	66,12%	78,34%
Produits financiers nets / Actifs gérés	2,74%	2,04%
Ratios de rentabilité		
Résultat d'exploitation / Primes émises	4,84%	6,09%
Résultat net / Primes émises	2,74%	2,26%
Résultat net / Capitaux propres et réserves	11,94%	9,17%

COMMISSAIRES AUX COMPTES

MAZARS Côte d'Ivoire - 01 B.P. 3989 Abidjan 01 - COTE D'IVOIRE
PRICEWATERHOUSE COOPERS SA - 01 B.P. 1361 Abidjan 01 - COTE D'IVOIRE

SUNU ASSURANCES IARD MALI

Zone CIMA - UEMOA

Direction Générale

M. Lassina OUATTARA
Directeur Général

M. Ibrahim COULIBALY
Directeur Délégué

Siège Social

Immeuble Teyliom, Avenue Tombouctou
Hamdallaye ACI 2000 - Bamako - Mali
Tél. : (+223) 20 24 62 00
E-mail : mali.iard@sunu-group.com

Informations Juridiques

Capital social : F CFA 3 500 000 000
Forme juridique : Société anonyme
Registre de Commerce :
RC N° MA-BKO-2010.B 5346
Entreprise régie par le Code
des Assurances CIMA

Actionnariat

- SUNU Participations Holding West Africa : 65,71 %
- SUNU Assurances Vie Côte d'Ivoire : 8,57 %
- Autres : 25,71 %

Conseil d'Administration

- M. Djibril NGOM, Président
- SUNU Participations Holding West Africa représentée par M. Mohamed BAH
- SUNU Assurances Vie Côte d'Ivoire représentée par M. Atté AHUI
- Groupe AZALAÏ Hôtel SA représenté par M. Mossadeck BALLY
- Bank of Africa Mali représentée par M. Redouane TOUBI
- M. Papa Pathé DIONE
- M. Abdou Aziz GUEYE
- M. Adama NDIAYE
- M. Patrice DESGRANGES

SUNU ASSURANCES IARD MALI

Bilan au 31 décembre 2022 (en milliers de F.CFA)

ACTIF	2022	2021
Frais d'établissement	31 743	51 211
Immobilisations	2 212 253	2 310 632
Immeubles	1 868 974	1 881 926
Autres immobilisations	343 279	428 705
Autres Valeurs immobilisées	2 764 085	2 997 228
Valeurs mobilières	2 603 985	2 747 853
Prêts et effets assimilés		
Titres de participation	28 620	31 005
Dépôts et cautionnements	131 480	218 370
Valeurs immobilisées à l'étranger		
Part cessionnaires et rétrocessionnaires	2 315 073	1 375 048
Primes	381 872	383 389
Sinistres	1 933 201	991 659
Valeurs réalisables court terme ou disponibles	5 769 820	4 857 721
Banques et chèques postaux	1 833 628	3 141 976
Caisse	682	1 376
Résultats (pertes de l'exercice)		
TOTAL ACTIF	**14 927 286**	**14 735 191**

PASSIF	2022	2021
Capital social	3 500 000	3 500 000
Réserves	175 310	129 724
Primes d'émission	27 125	27 125
Réserves Statutaires	148 185	102 598
Autres réserves		
Report à nouveau	3 909	1 426
Capitaux propres	3 679 219	3 631 149
Provisions pertes et charges	246 694	220 429
Dettes long et moyen terme	2 417 050	1 731 561
Provisions techniques	5 994 907	5 051 678
Primes	1 512 771	1 358 262
Sinistres	4 482 135	3 693 416
Dettes à court terme	2 125 709	3 644 509
Résultats (excédents de l'exercice)	463 706	455 863
TOTAL PASSIF	**14 927 286**	**14 735 191**

Compte de résultat au 31 décembre 2022 (en milliers de F.CFA)

COMPTE DE RESULTAT	2022	2021
Primes émises	7 920 266	6 984 009
P.A.N.E à la clôture		
P.A.N.E à l'ouverture		
Prov. de primes à l'ouverture	1 358 262	1 484 986
Prov. de primes à la clôture	1 512 771	1 358 262
Primes acquises	7 765 757	7 110 733
Sinistres réglés	2 967 878	2 339 630
Prov. de sinistres à la clôture	4 482 135	3 693 416
Prov. de sinsitres à l'ouverture	3 693 416	3 116 327
Charge de Sinistres	3 756 597	2 916 719
Commissions	1 386 961	1 201 943
Solde réassurance	201 292	-282 065
Résultat technique	2 823 491	2 710 005
Frais Généraux	2 344 012	2 289 499
Produits financiers nets	272 527	318 789
Résultat d'exploitation	752 005	739 295
Profits exceptionnels	211 006	163 173
Pertes exceptionnelles	302 953	215 700
Résultat avant impôts	660 058	686 768
Impôts	196 352	230 905
Résultat net	463 706	455 863

INDICATEURS	2022	2021
Marge de solvabilité		
Marge minimale exigée	1 378 126	1 169 191
Marge disponible	4 101 109	3 989 863
Taux de couverture	298%	341%
Engagements réglementés		
Montant des engagements réglementés	6 214 773	6 076 309
Total des actifs admis en représentation	6 404 639	7 780 961
Taux de couverture	103%	128%
Ratios de gestion		
Charges de sinistres / Primes acquises	48,37%	41,02%
Frais généraux / Primes émises	29,60%	32,78%
Commissions / Primes émises	17,51%	17,21%
Ratio combiné	96,42%	90,12%
Taux de conservation des sinistres	43,51%	59,31%
Provisions de sinistres / Primes émises	56,59%	52,88%
Réglements / Provisions de sinistres	66,22%	63,35%
Produits financiers nets / Actifs gérés	3,68%	4,10%
Ratios de rentabilité		
Résultat d'exploitation / Primes émises	9,49%	10,59%
Résultat net / Primes émises	5,85%	6,53%
Résultat net / Capitaux propres et réserves	12,60%	12,55%

COMMISSAIRE AUX COMPTES

EGCC International - B.P. 3013 - Bamako - MALI

SUNU ASSURANCES VIE NIGER

Zone CIMA - UEMOA

Direction Générale

Mme Binta TINI
Directeur Général

M. Thierno DIALLO
Directeur Général Adjoint

Siège Social

216, rue de Kalley, B.P. 423 Niamey - Niger
Tél. : (+227) 20 73 41 75
E-mail : niger.vie@sunu-group.com

Informations Juridiques

Capital social : F CFA 3 000 000 000
Forme juridique : Société anonyme
Registre de Commerce :
R.C.C.M. NI.NIA.2009-B-2147
Entreprise régie par le Code
des Assurances CIMA

Actionnariat

- SUNU Participations Holding West Africa : 44,15 %
- SUNU Assurances IARD Niger : 30,43 %
- SUNU Assurances Vie Côte d'Ivoire : 10,42 %
- SUNU Assurances Vie Bénin : 4,24 %
- Autres : 10,76 %

Conseil d'Administration

- M. Papa Pathé DIONE, Président
- SUNU Participations Holding West Africa représentée par M. Joël AMOUSSOU
- SUNU Assurances Vie Côte d'Ivoire représentée par M. Gildas N'ZOUBA
- SUNU Assurances IARD Niger représentée par M. David SANON
- BIA Niger représentée par Mme Nana Aïssa ANGO
- SONIBANK représentée par M. Abdoul Karim Nounkaile YACOUBA
- M. Mohamed BAH
- M. Karim-Franck DIONE
- M. Seydou BOUKARI

SUNU ASSURANCES VIE NIGER

Bilan au 31 décembre 2022 (en milliers de F.CFA)

ACTIF	2022	2021
Frais d'établissement	22 872	6 667
Immobilisations dans l'Etat membre	392 395	399 640
Immeubles	309 439	313 166
Autres immobilisations	82 955	86 474
Autres Valeurs immobilisées dans l'Etat membre	14 863 919	12 198 773
Valeurs mobilières	3 689 162	3 665 808
Prêts et effets assimilés	1 523 637	1 525 800
Titres de participation	8 380 494	5 755 087
Dépôts et cautionnements	1 270 626	1 252 078
Valeurs immobilisées à l'étranger		
Part Réass. dans les Provisions Techniques	976 353	1 052 306
Primes	960 005	1 031 012
Sinistres	16 347	21 294
Valeurs réalisables court terme	964 900	1 079 301
Banques et chèques postaux	7 461 181	8 261 400
Caisse	1 462	2 422
Résultats (pertes de l'exercice)		
TOTAL ACTIF	**24 683 081**	**23 000 509**

PASSIF	2022	2021
Capital social	3 000 000	3 000 000
Réserves	483 833	407 452
Primes d'émission		
Réserves Statutaires	483 833	407 452
Autres réserves		
Report à nouveau	368	940
Capitaux propres	3 484 200	3 408 392
Provisions pertes et charges		
Dettes long et moyen terme	976 395	1 052 348
Provisions techniques	18 389 419	16 918 546
Primes	17 237 486	15 910 767
Sinistres	1 151 933	1 007 779
Dettes à court terme	1 007 214	867 414
Résultats (excédents de l'exercice)	825 853	753 808
TOTAL PASSIF	**24 683 081**	**23 000 509**

Compte de résultat au 31 décembre 2022 (en milliers de F.CFA)

COMPTE DE RÉSULTAT	2022	2021
Primes émises	6 674 904	5 902 376
Sinistres et Capitaux échus	3 377 535	3 452 600
Participations aux excédents	2 306	2 722
Prov. Math. à la clôture	17 237 486	15 910 767
Prov. Math. à l'ouverture	15 910 767	15 095 942
Part. aux excédents incorporée	2 722	3 081
Charge de Prestations	4 703 838	4 267 067
Commissions	596 349	502 077
Solde réassurance	-218 634	-199 949
Résultat technique	1 156 083	933 282
Frais Généraux	1 118 023	945 438
Produits financiers nets	891 918	803 529
Résultat d'exploitation	929 978	791 374
Profits exceptionnels	650 271	692 523
Pertes exceptionnelles	467 928	503 960
Résultat avant impôts	1 112 321	979 937
Impôts	286 468	226 129
Résultat net	825 853	753 808

INDICATEURS	2022	2021
Marge de solvabilité		
Marge minimale exigée	814 513	744 565
Marge disponible	4 306 983	4 156 764
Taux de couverture	529%	558%
Engagements réglementés		
Montant des engagements réglementés	19 708 085	18 142 670
Total des actifs admis en représentation	21 581 304	19 055 306
Taux de couverture	110%	105%
Ratios de gestion		
Sinistres et capitaux échus / (PM+PB)	21,22%	22,87%
Frais généraux / Primes émises	16,75%	16,02%
Commissions / Primes émises	8,93%	8,51%
Rendement moyen des placements	5,06%	4,77%
Ratios de rentabilité		
Résultat d'exploitation / Primes émises	13,93%	13,41%
Résultat net / Primes émises	12,37%	12,77%
Rémunération de l'épargne des assurés	3,54%	3,50%
Résultat net / Capitaux propres et réserves	23,70%	22,12%

COMMISSAIRE AUX COMPTES

FCA FIDUCIAIRE CONSEILS & AUDI - Membre Exco B.P. 7 Niamey - NIGER

SUNU ASSURANCES IARD NIGER

Zone CIMA - UEMOA

▶ *Direction Générale*

M. David SANON
Directeur Général

▶ *Siège Social*

216, rue de Kalley, B.P. 11935 Niamey - Niger
Tél. : (+227) 20 73 54 06
E-mail : niger.iard@sunu-group.com

▶ *Informations Juridiques*

Capital social : F CFA 3 000 000 000
Forme juridique : Société anonyme
Registre de Commerce :
R.C.C.M. NI.NIA.2006 B.498
Entreprise régie par le Code
des Assurances CIMA

▶ *Actionnariat*

- SUNU Participations Holding West Africa : 75 %
- SUNU Assurances Vie Sénégal : 11,97 %
- Autres : 13,03 %

▶ *Conseil d'Administration*

- M. Seydou BOUKARI, Président
- SUNU Participations Holding West Africa représentée par M. Joël AMOUSSOU
- SUNU Assurances Vie Sénégal représentée par Mme Adjaratou Khady NDAW SY
- BIA Niger représentée par Mme Nana Aïssa ANGO
- M. Papa Pathé DIONE
- M. Mohamed BAH
- M. Karim-Franck DIONE
- Mme Binta TINI
- M. Harouna BEMBELLO

SUNU ASSURANCES IARD NIGER

Bilan au 31 décembre 2022 (en milliers de F.CFA)

ACTIF	2022	2021
Frais d'établissement	4 138	6 503
Immobilisations	497 267	1 028 166
Immeubles	407 306	429 513
Autres immobilisations	89 961	598 653
Autres Valeurs immobilisées	7 056 419	4 471 456
Valeurs mobilières	2 466 026	2 364 825
Prêts et effets assimilés		
Titres de participation	4 453 552	1 910 352
Dépôts et cautionnements	136 840	196 279
Valeurs immobilisées à l'étranger		
Part cessionnaires et rétrocessionnaires	1 599 132	2 295 682
Primes	758 288	1 185 370
Sinistres	840 844	1 110 311
Valeurs réalisables court terme ou disponibles	2 218 266	2 720 006
Banques et chèques postaux	942 581	4 655 983
Caisse	1 852	4 062
Résultats (pertes de l'exercice)		
TOTAL ACTIF	**12 319 655**	**15 181 857**

PASSIF	2022	2021
Capital social	3 000 000	3 000 000
Réserves	374 735	301 594
Primes d'émission	76 830	
Réserves Statutaires	297 905	226 764
Autres réserves		74 830
Report à nouveau	148	877
Capitaux propres	3 374 883	3 302 471
Provisions pertes et charges		
Dettes long et moyen terme	1 593 840	2 296 032
Provisions techniques	5 557 274	6 106 805
Primes	1 725 595	1 860 344
Sinistres	3 831 679	4 246 461
Dettes à court terme	1 277 546	2 765 138
Résultats (excédents de l'exercice)	516 112	711 413
TOTAL PASSIF	**12 319 655**	**15 181 857**

Compte de résultat au 31 décembre 2022 (en milliers de F.CFA)

COMPTE DE RESULTAT	2022	2021
Primes émises	6 167 739	6 815 898
P.A.N.E à la clôture		
P.A.N.E à l'ouverture		
Prov. de primes à l'ouverture	1 860 344	1 383 100
Prov. de primes à la clôture	1 725 595	1 860 344
Primes acquises	6 302 488	6 338 654
Sinistres réglés	2 458 938	2 711 013
Prov. de sinistres à la clôture	3 831 679	4 246 461
Prov. de sinsitres à l'ouverture	4 246 461	4 879 558
Charge de Sinistres	2 044 156	2 077 916
Commissions	852 127	753 609
Solde réassurance	-1 543 600	-1 235 952
Résultat technique	1 862 605	2 271 178
Frais Généraux	1 754 335	1 712 120
Produits financiers nets	603 643	488 730
Résultat d'exploitation	711 914	1 047 788
Profits exceptionnels	52 168	73 488
Pertes exceptionnelles	79 807	39 002
Résultat avant impôts	684 275	1 082 274
Impôts	168 163	370 861
Résultat net	516 112	711 413

INDICATEURS	2022	2021
Marge de solvabilité		
Marge minimale exigée	1 236 146	1 302 913
Marge disponible	3 875 338	4 003 574
Taux de couverture	314%	307%
Engagements réglementés		
Montant des engagements réglementés	6 444 112	8 054 419
Total des actifs admis en représentation	8 458 168	9 347 834
Taux de couverture	131%	116%
Ratios de gestion		
Charges de sinistres / Primes acquises	32,43%	32,78%
Frais généraux / Primes émises	28,44%	25,12%
Commissions / Primes émises	13,82%	11,06%
Ratio combiné	74,69%	71,68%
Taux de conservation des sinistres	102,25%	95,27%
Provisions de sinistres / Primes émises	62,12%	62,30%
Réglements / Provisions de sinistres	64,17%	63,84%
Produits financiers nets / Actifs gérés	6,70%	5,30%
Ratios de rentabilité		
Résultat d'exploitation / Primes émises	11,54%	15,37%
Résultat net / Primes émises	8,37%	10,44%
Résultat net / Capitaux propres et réserves	15,29%	21,54%

COMMISSAIRE AUX COMPTES

FCA FIDUCIAIRE CONSEILS & AUDI - Membre Exco - B.P. 7 Niamey - NIGER

SUNU ASSURANCES VIE SÉNÉGAL

Zone CIMA - UEMOA

▶ *Direction Générale*

Mme Adjaratou Khady NDAW SY
Directeur Général

▶ *Siège Social*

1, rue Ramez Bourgi
B.P. 182 Dakar - Sénégal
Tél. : (+221) 33 889 00 40
E-mail : senegal.vie@sunu-group.com

▶ *Informations Juridiques*

Capital social : F CFA 3 000 000 000
Forme juridique : Société anonyme
Registre de Commerce :
SN.DKR.1986.B.246
Entreprise régie par le Code
des Assurances CIMA

▶ *Actionnariat*

- SUNU Participations Holding West Africa : 79,15 %
- SUNU Assurances Vie Niger : 5,92 %
- Autres : 14,93 %

▶ *Conseil d'Administration*

- M. Papa-Demba DIALLO, Président
- SUNU Participations Holding West Africa représentée par M. Papa Pathé DIONE
- AXA Assurances Sénégal représentée par M. El Hadji Amar KEBE
- M. Mohamed BAH
- Mme Anta-Caroline DIONE
- M. Mouhamadou NOBA
- M. Abdou Aziz GUEYE

SUNU ASSURANCES VIE SÉNÉGAL

Bilan au 31 décembre 2022 (en milliers de F.CFA)

ACTIF	2022	2021
Frais d'établissement	8 926	13 796
Immobilisations dans l'Etat membre	4 274 870	3 836 099
Immeubles	2 024 626	2 050 482
Autres immobilisations	2 250 244	1 785 617
Autres Valeurs immobilisées dans l'Etat membre	19 916 175	16 615 727
Valeurs mobilières	8 575 598	9 484 738
Prêts et effets assimilés	2 453 131	2 196 251
Titres de participation	7 605 428	3 651 952
Dépôts et cautionnements	1 282 017	1 282 786
Valeurs immobilisées à l'étranger		
Part Réass. dans les Provisions Techniques	4 987 054	4 516 926
Primes	4 745 893	4 326 614
Sinistres	241 161	190 312
Valeurs réalisables court terme	7 882 323	7 109 972
Banques et chèques postaux	8 910 192	10 443 984
Caisse	785	518
Résultats (pertes de l'exercice)		
TOTAL ACTIF	**45 980 324**	**42 537 021**

PASSIF	2022	2021
Capital social	3 000 000	3 000 000
Réserves	453 045	391 209
Primes d'émission	453 045	
Réserves Statutaires		391 209
Autres réserves		
Report à nouveau	2 060	3 543
Capitaux propres	3 455 104	3 394 752
Provisions pertes et charges		
Dettes long et moyen terme	4 997 161	4 527 936
Provisions techniques	34 782 889	32 591 978
Primes	31 896 374	30 117 038
Sinistres	2 886 515	2 474 940
Dettes à court terme	2 012 901	1 404 003
Résultats (excédents de l'exercice)	732 268	618 352
TOTAL PASSIF	**45 980 324**	**42 537 021**

Compte de résultat au 31 décembre 2022 (en milliers de F.CFA)

COMPTE DE RÉSULTAT	2022	2021
Primes émises	10 824 556	8 834 991
Sinistres et Capitaux échus	6 826 382	5 315 878
Participations aux excédents	160 000	160 000
Prov. Math. à la clôture	31 896 374	30 117 038
Prov. Math. à l'ouverture	30 117 038	28 090 026
Part. aux excédents incorporée	190 632	126 390
Charge de Prestations	8 575 085	7 376 501
Commissions	954 605	737 539
Solde réassurance	-290 295	171 289
Résultat technique	1 004 571	892 240
Frais Généraux	1 850 351	1 554 006
Produits financiers nets	1 529 783	1 452 581
Résultat d'exploitation	684 003	790 815
Profits exceptionnels	237 933	96 177
Pertes exceptionnelles	89 828	168 081
Résultat avant impôts	832 108	718 911
Impôts	99 840	100 558
Résultat net	732 268	618 352

INDICATEURS	2022	2021
Marge de solvabilité		
Marge minimale exigée	1 201 999	1 280 006
Marge disponible	4 174 968	3 994 484
Taux de couverture	347%	312%
Engagements réglementés		
Montant des engagements réglementés	35 166 298	33 217 091
Total des actifs admis en représentation	38 666 976	35 447 149
Taux de couverture	110%	107%
Ratios de gestion		
Sinistres et capitaux échus / (PM+PB)	22,52%	18,84%
Frais généraux / Primes émises	17,09%	17,59%
Commissions / Primes émises	8,82%	8,35%
Rendement moyen des placements	6,12%	5,69%
Ratios de rentabilité		
Résultat d'exploitation / Primes émises	6,32%	8,95%
Résultat net / Primes émises	6,76%	7,00%
Rémunération de l'épargne des assurés	4,17%	4,13%
Résultat net / Capitaux propres et réserves	21,19%	18,21%

COMMISSAIRE AUX COMPTES

Marie BA, expert comptable inscrit à l'ONECCA - B.P. 5079 Dakar - SÉNÉGAL

SUNU ASSURANCES IARD SÉNÉGAL

Zone CIMA - UEMOA

Direction Générale

M. Papa Amadou MBAYE
Directeur Général

M. Ismaila DIONE
Directeur Général Adjoint

Siège Social

1, rue Ramez Bourgi
B.P. 50184 Dakar - Sénégal
Tél. : (+221) 33 889 62 00
E-mail : senegal.iard@sunu-group.com

Informations Juridiques

Capital social : F CFA 3 000 000 000
Forme juridique : Société anonyme
Registre de Commerce :
RC SN DKR 2006-B-12609
Entreprise régie par le Code
des Assurances CIMA

Actionnariat

- SUNU Participations Holding West Africa : 75 %
- Autres : 25 %

Conseil d'Administration

- M. Mamadou Lamine LOUM, Président
- SUNU Participations Holding West Africa représentée par M. Mohamed BAH
- XEEWEUL SA représentée par M. Papa Madiaw N'DIAYE
- M. Joël AMOUSSOU
- Mme Adjaratou Khady NDAW SY
- Mme Anta-Caroline DIONE
- M. Mouhamadou Moustapha NOBA
- M. Abdou Aziz GUEYE
- M. Adama N'DIAYE

SUNU ASSURANCES IARD SÉNÉGAL

Bilan au 31 décembre 2022 (en milliers de F.CFA)

ACTIF	2022	2021
Frais d'établissement	806	5 452
Immobilisations	670 372	660 896
Immeubles	434 586	436 186
Autres immobilisations	235 786	224 710
Autres Valeurs immobilisées	6 430 530	3 802 517
Valeurs mobilières	1 187 878	1 086 614
Prêts et effets assimilés	271 378	271 378
Titres de participation	4 584 179	2 085 336
Dépôts et cautionnements	387 095	359 189
Valeurs immobilisées à l'étranger		
Part cessionnaires et rétrocessionnaires	2 815 779	3 372 788
Primes	264 444	269 233
Sinistres	2 551 336	3 103 555
Valeurs réalisables court terme ou disponibles	4 045 163	4 912 915
Banques et chèques postaux	815 902	2 706 810
Caisse	2 346	5 144
Résultats (pertes de l'exercice)		
TOTAL ACTIF	**14 780 897**	**15 466 522**

PASSIF	2022	2021
Capital social	3 000 000	3 000 000
Réserves	449 223	363 614
Primes d'émission		
Réserves Statutaires	449 223	363 614
Autres réserves		
Report à nouveau	2 677	192
Capitaux propres	3 451 900	3 363 806
Provisions pertes et charges		
Dettes long et moyen terme	2 830 358	3 379 366
Provisions techniques	5 318 583	5 550 861
Primes	1 434 977	1 710 422
Sinistres	3 883 606	3 840 440
Dettes à court terme	2 183 063	2 316 395
Résultats (excédents de l'exercice)	996 992	856 095
TOTAL PASSIF	**14 780 897**	**15 466 523**

Compte de résultat au 31 décembre 2022 (en milliers de F.CFA)

COMPTE DE RESULTAT	2022	2021
Primes émises	7 201 327	7 667 112
P.A.N.E à la clôture		
P.A.N.E à l'ouverture		
Prov. de primes à l'ouverture	1 710 422	1 071 843
Prov. de primes à la clôture	1 434 977	1 710 422
Primes acquises	7 476 772	7 028 533
Sinistres réglés	2 823 018	4 122 767
Prov. de sinistres à la clôture	3 883 606	3 840 440
Prov. de sinsitres à l'ouverture	3 840 440	4 916 820
Charge de Sinistres	2 866 184	3 046 386
Commissions	1 634 742	1 735 359
Solde réassurance	-59 863	439 145
Résultat technique	2 915 982	2 685 932
Frais Généraux	1 744 611	1 582 264
Produits financiers nets	215 226	249 707
Résultat d'exploitation	1 386 597	1 353 376
Profits exceptionnels	66 207	36 084
Pertes exceptionnelles	25 001	126 854
Résultat avant impôts	1 427 803	1 262 606
Impôts	430 811	406 511
Résultat net	996 992	856 095

INDICATEURS	2022	2021
Marge de solvabilité		
Marge minimale exigée	770 478	766 711
Marge disponible	4 446 215	4 218 170
Taux de couverture	577%	550%
Engagements réglementés		
Montant des engagements réglementés	7 011 640	7 208 286
Total des actifs admis en représentation	7 779 016	7 519 999
Taux de couverture	111%	104%
Ratios de gestion		
Charges de sinistres / Primes acquises	38,33%	43,34%
Frais généraux / Primes émises	24,23%	20,64%
Commissions / Primes émises	22,70%	22,63%
Ratio combiné	85,26%	90,55%
Taux de conservation des sinistres	56,13%	62,61%
Provisions de sinistres / Primes émises	53,93%	50,09%
Réglements / Provisions de sinistres	72,69%	107,35%
Produits financiers nets / Actifs gérés	2,82%	3,26%
Ratios de rentabilité		
Résultat d'exploitation / Primes émises	19,25%	17,65%
Résultat net / Primes émises	13,84%	11,17%
Résultat net / Capitaux propres et réserves	28,88%	25,45%

COMMISSAIRE AUX COMPTES

Marie BA, expert comptable inscrit à l'ONECCA - B.P. 5079 Dakar - SÉNÉGAL

SUNU ASSURANCES VIE TOGO

Zone CIMA - UEMOA

Direction Générale

M. Razack FASSASSI
Directeur Général

Siège Social

Immeuble SUNU, 812 bvd du 13 janvier
B.P. 2680 Lomé - Togo
Tél. : (+228) 22 21 36 56
E-mail : togo.vie@sunu-group.com

Informations Juridiques

Capital social : F CFA 3 000 000 000
Forme juridique : Société anonyme
Registre de Commerce :
R.C.C.M. 1999-B-0135
Entreprise régie par le Code
des Assurances CIMA

Actionnariat

- SUNU Assurances Vie Côte d'Ivoire : 50 %
- SUNU Participations Holding West Africa : 46,80 %
- Autres : 3,20 %

Conseil d'Administration

- M. Etienne Ayikoé AYITE, Président
- SUNU Participations Holding West Africa représentée par M. Papa Pathé DIONE
- SUNU Assurances Vie Côte d'Ivoire représentée par M. Atté AHUI
- M. Joël AMOUSSOU
- M. Charles Alain CISSE
- M. Venance AMOUSSOUGA
- M. Théophile Kodjo LOCOH
- M. Djibril N'GOM

SUNU ASSURANCES VIE TOGO

Bilan au 31 décembre 2022 (en milliers de F.CFA)

ACTIF	2022	2021
Frais d'établissement		
Immobilisations dans l'Etat membre	701 518	1 072 173
Immeubles	558 843	573 020
Autres immobilisations	142 675	499 154
Autres Valeurs immobilisées dans l'Etat membre	21 636 491	18 181 236
Valeurs mobilières	9 309 391	8 945 109
Prêts et effets assimilés	4 012 753	4 027 346
Titres de participation	7 465 405	4 353 295
Dépôts et cautionnements	848 942	855 485
Valeurs immobilisées à l'étranger		
Part Réass. dans les Provisions Techniques	1 362 926	1 151 977
Primes	1 291 322	1 086 980
Sinistres	71 604	64 997
Valeurs réalisables court terme	2 346 378	2 290 669
Banques et chèques postaux	15 598 384	13 012 939
Caisse	1 960	1 832
Résultats (pertes de l'exercice)		
TOTAL ACTIF	**41 647 658**	**35 710 825**

PASSIF	2022	2021
Capital social	3 000 000	3 000 000
Réserves	292 457	229 191
Primes d'émission		
Réserves Statutaires		229 191
Autres réserves		
Report à nouveau	8 887	9 494
Capitaux propres	3 301 344	3 238 685
Provisions pertes et charges		
Dettes long et moyen terme	1 362 926	1 151 977
Provisions techniques	35 534 302	29 927 911
Primes	34 029 848	28 536 252
Sinistres	1 504 454	1 391 659
Dettes à court terme	727 751	759 594
Résultats (excédents de l'exercice)	721 334	632 659
TOTAL PASSIF	**41 647 658**	**35 710 825**

Compte de résultat au 31 décembre 2022 (en milliers de F.CFA)

COMPTE DE RÉSULTAT	2022	2021
Primes émises	11 898 737	9 680 828
Sinistres et Capitaux échus	4 983 183	4 366 448
Participations aux excédents	72 935	26 488
Prov. Math. à la clôture	34 029 848	28 536 252
Prov. Math. à l'ouverture	28 536 252	24 685 760
Part. aux excédents incorporée	24 578	73 398
Charge de Prestations	10 525 137	8 170 029
Commissions	888 786	801 592
Solde réassurance	-27 443	-40 472
Résultat technique	457 372	668 735
Frais Généraux	1 604 630	1 400 635
Produits financiers nets	1 851 340	1 558 359
Résultat d'exploitation	704 082	826 459
Profits exceptionnels	390 902	510 054
Pertes exceptionnelles	255 267	568 350
Résultat avant impôts	839 717	768 162
Impôts	118 382	135 504
Résultat net	721 334	632 659

INDICATEURS	2022	2021
Marge de solvabilité		
Marge minimale exigée	1 633 482	1 369 214
Marge disponible	4 004 758	3 862 941
Taux de couverture	245%	282%
Engagements réglementés		
Montant des engagements réglementés	36 178 247	30 559 991
Total des actifs admis en représentation	38 657 333	32 632 884
Taux de couverture	107%	107%
Ratios de gestion		
Sinistres et capitaux échus / (PM+PB)	17,45%	17,64%
Frais généraux / Primes émises	13,49%	14,47%
Commissions / Primes émises	7,47%	8,28%
Rendement moyen des placements	6,25%	6,75%
Ratios de rentabilité		
Résultat d'exploitation / Primes émises	5,92%	8,54%
Résultat net / Primes émises	6,06%	6,54%
Rémunération de l'épargne des assurés	3,98%	3,63%
Résultat net / Capitaux propres et réserves	21,85%	19,53%

COMMISSAIRE AUX COMPTES

Mme Améhouénou MAHOUGBE - 10 B.P. 10084 Lomé 10 - TOGO

SUNU ASSURANCES IARD TOGO

Zone CIMA - UEMOA

▶ Direction Générale

Mme Fatou ACOLATSE
Directeur Général

▶ Siège Social

Immeuble SUNU, 812 bvd du 13 janvier
B.P. 495 Lomé - Togo
Tél. : (+228) 22 21 10 33
E-mail : togo.iard@sunu-group.com

▶ Informations Juridiques

Capital social : F CFA 3 120 000 000
Forme juridique : Société anonyme
Registre de Commerce :
R.C.C.M. 1996-B-2968
Entreprise régie par le Code
des Assurances CIMA

▶ Actionnariat

- SUNU Participations Holding West Africa : 58,05 %
- SUNU Assurances Vie Côte d'Ivoire : 29,62 %
- SUNU Assurances Vie Togo : 10,65 %
- Autres : 1,68 %

▶ Conseil d'Administration

- M. Atté AHUI, Président
- SUNU Participations Holding West Africa représentée par M. Joël AMOUSSOU
- SUNU Assurances Vie Togo représentée par M. Razack FASSASSI
- SUNU Assurances Vie Côte d'Ivoire représentée par M. Mohamed BAH
- M. Papa Pathé DIONE
- Mme Alfreda Illana KODJO-AMORIN
- M. Etienne Ayikoé AYITE
- M. Djibril N'GOM
- M. Afanou Kodjo LOCOH

SUNU ASSURANCES IARD TOGO

Bilan au 31 décembre 2022 (en milliers de F.CFA)

ACTIF	2022	2021
Frais d'établissement		
Immobilisations	832 539	830 928
Immeubles	599 436	613 066
Autres immobilisations	233 103	217 862
Autres Valeurs immobilisées	5 163 641	3 546 177
Valeurs mobilières	3 169 908	3 170 893
Prêts et effets assimilés	157 233	62 956
Titres de participation	1 599 714	88 583
Dépôts et cautionnements	236 788	223 745
Valeurs immobilisées à l'étranger		
Part cessionnaires et rétrocessionnaires	3 196 318	3 547 489
Primes	341 583	182 577
Sinistres	2 854 735	3 364 912
Valeurs réalisables court terme ou disponibles	4 834 661	3 958 785
Banques et chèques postaux	6 211 410	7 415 434
Caisse	6 396	10
Résultats (pertes de l'exercice)		
TOTAL ACTIF	**20 244 965**	**19 298 824**

PASSIF	2022	2021
Capital social	3 120 000	3 120 000
Réserves	187 843	174 301
Primes d'émission		
Réserves Statutaires	187 843	174 301
Autres réserves		
Report à nouveau	191	-178 229
Capitaux propres	3 308 034	3 116 073
Provisions pertes et charges	14 099	14 099
Dettes long et moyen terme	1 555 204	1 170 034
Provisions techniques	11 031 523	10 621 806
Primes	1 395 534	1 048 174
Sinistres	9 635 989	9 573 631
Dettes à court terme	3 970 184	4 063 171
Résultats (excédents de l'exercice)	365 921	313 641
TOTAL PASSIF	**20 244 965**	**19 298 824**

Compte de résultat au 31 décembre 2022 (en milliers de F.CFA)

COMPTE DE RESULTAT	2022	2021
Primes émises	9 316 211	9 099 989
P.A.N.E à la clôture		
P.A.N.E à l'ouverture		
Prov. de primes à l'ouverture	1 048 174	1 120 444
Prov. de primes à la clôture	1 395 534	1 048 174
Primes acquises	8 968 852	9 172 258
Sinistres réglés	4 063 961	3 773 124
Prov. de sinistres à la clôture	9 635 989	9 573 631
Prov. de sinsitres à l'ouverture	9 573 631	7 710 081
Charge de Sinistres	4 126 319	5 636 674
Commissions	1 257 035	1 261 450
Solde réassurance	-1 456 668	-319 410
Résultat technique	2 128 830	1 954 725
Frais Généraux	2 102 732	2 016 565
Produits financiers nets	595 105	514 383
Résultat d'exploitation	621 203	452 542
Profits exceptionnels	58 073	61 791
Pertes exceptionnelles	177 616	55 374
Résultat avant impôts	501 660	458 958
Impôts	135 739	145 317
Résultat net	365 921	313 641

INDICATEURS	2022	2021
Marge de solvabilité		
Marge minimale exigée	1 920 667	1 409 808
Marge disponible	3 631 660	3 417 249
Taux de couverture	189%	242%
Engagements réglementés		
Montant des engagements réglementés	12 485 932	12 270 037
Total des actifs admis en représentation	12 532 662	11 913 211
Taux de couverture	100%	97%
Ratios de gestion		
Charges de sinistres / Primes acquises	46,01%	61,45%
Frais généraux / Primes émises	22,57%	22,16%
Commissions / Primes émises	13,49%	13,86%
Ratio combiné	83,47%	97,19%
Taux de conservation des sinistres	103,08%	77,46%
Provisions de sinistres / Primes émises	103,43%	105,20%
Réglements / Provisions de sinistres	42,17%	39,41%
Produits financiers nets / Actifs gérés	4,99%	4,07%
Ratios de rentabilité		
Résultat d'exploitation / Primes émises	6,67%	4,97%
Résultat net / Primes émises	3,93%	3,45%
Résultat net / Capitaux propres et réserves	11,06%	10,07%

COMMISSAIRE AUX COMPTES

Mme Améhouénou MAHOUGBE - 10 B.P. 10084 Lomé 10 - TOGO

SUNU ASSURANCES VIE CAMEROUN

Zone CIMA - CEMAC

▶ Direction Générale

Mme Nelly BAKANG
Directeur Général

▶ Siège Social

291 Boulevard de la liberté,
Akwa, Immeuble la Rotonde, 6e étage
B.P. 2153 Douala - Cameroun
Tél. : (+237) 233 42 12 46
E-mail : cameroun.vie@sunu-group.com

▶ Informations Juridiques

Capital social : F CFA 3 000 000 000
Forme juridique : Société anonyme
Registre de Commerce :
R.C.DLA.1998.B.019567
Entreprise régie par le Code
des Assurances CIMA

▶ Actionnariat

- SUNU Participations Holding SA : 99,99 %
- Autres : 0,001 %

▶ Conseil d'Administration

- M. Papa Pathé DIONE, Président
- SUNU Participations Holding SA représentée par M. Joël AMOUSSOU
- M. Mohamed BAH
- Mme Chantal MOUELLE
- M. Apollinaire EVA ESSANGONE
- M. Paul MBONGUE
- M. Patrice DESGRANGES
- M. Federico ROMAN
- M. Dimitri IRIYE

SUNU ASSURANCES VIE CAMEROUN

Bilan au 31 décembre 2022 (en milliers de F.CFA)

ACTIF	2022	2021
Frais d'établissement		
Immobilisations dans l'Etat membre	675 336	687 219
Immeubles	374 300	374 300
Autres immobilisations	301 036	312 919
Autres Valeurs immobilisées dans l'Etat membre	24 263 224	24 529 681
Valeurs mobilières	17 505 295	17 054 977
Prêts et effets assimilés	3 410 798	4 160 615
Titres de participation	3 329 644	3 296 801
Dépôts et cautionnements	17 487	17 287
Valeurs immobilisées à l'étranger		
Part Réass. dans les Provisions Techniques	4 505 166	4 225 478
Primes	3 990 975	3 833 001
Sinistres	514 191	392 477
Valeurs réalisables court terme	8 628 177	8 586 730
Banques et chèques postaux	24 089 640	23 955 210
Caisse	894	120
Résultats (pertes de l'exercice)		
TOTAL ACTIF	**62 162 437**	**61 984 439**

PASSIF	2022	2021
Capital social	3 000 000	3 000 000
Réserves	70 727	70 727
Primes d'émission		
Réserves Statutaires	69 877	69 877
Autres réserves	849	849
Report à nouveau	-715 538	-784 935
Capitaux propres	2 355 189	2 285 792
Provisions pertes et charges	193 798	170 207
Dettes long et moyen terme	4 508 400	4 198 523
Provisions techniques	52 589 586	51 925 581
Primes	46 863 582	45 898 810
Sinistres	5 726 004	6 026 770
Dettes à court terme	2 254 141	3 334 939
Résultats (excédents de l'exercice)	261 323	69 397
TOTAL PASSIF	**62 162 437**	**61 984 439**

Compte de résultat au 31 décembre 2022 (en milliers de F.CFA)

COMPTE DE RÉSULTAT	2022	2021
Primes émises	9 136 814	9 581 691
Sinistres et Capitaux échus	8 077 081	8 404 217
Participations aux excédents	395 169	631 715
Prov. Math. à la clôture	46 863 582	45 921 157
Prov. Math. à l'ouverture	45 898 810	44 572 642
Part. aux excédents incorporée	818 314	774 830
Charge de Prestations	8 618 707	9 609 616
Commissions	543 879	534 044
Solde réassurance	-256 933	-222 348
Résultat technique	-282 706	-784 317
Frais Généraux	1 908 127	1 770 635
Produits financiers nets	2 471 723	2 298 080
Résultat d'exploitation	280 890	-256 872
Profits exceptionnels	859 255	1 286 650
Pertes exceptionnelles	671 428	751 007
Résultat avant impôts	468 718	278 772
Impôts	207 394	209 375
Résultat net	261 323	69 397

INDICATEURS	2022	2021
Marge de solvabilité		
Marge minimale exigée	2 143 214	2 095 941
Marge disponible	2 616 508	2 444 229
Taux de couverture	122%	117%
Engagements réglementés		
Montant des engagements réglementés	53 814 332	54 134 383
Total des actifs admis en représentation	53 408 421	54 379 865
Taux de couverture	99%	100%
Ratios de gestion		
Sinistres et capitaux échus / (PM+PB)	17,29%	18,53%
Frais généraux / Primes émises	20,88%	18,48%
Commissions / Primes émises	5,95%	5,57%
Rendement moyen des placements	5,54%	6,03%
Ratios de rentabilité		
Résultat d'exploitation / Primes émises	3,07%	-2,68%
Résultat net / Primes émises	2,86%	0,72%
Rémunération de l'épargne des assurés	3,84%	4,60%
Résultat net / Capitaux propres et réserves	11,10%	3,04%

COMMISSAIRE AUX COMPTES

MAZARS Cameroun - B.P. 3791 Douala - CAMEROUN

SUNU ASSURANCES IARD CAMEROUN

Zone CIMA - CEMAC

▶ *Direction Générale*

M. Idrissa FALL
Directeur Général

▶ *Siège Social*

1149 Boulevard de la République
Bali, B.P. 3049 Douala - Cameroun
Tél. : (+237) 233 42 84 80
E-mail : cameroun.iard@sunu-group.com

▶ *Informations Juridiques*

Capital social : F CFA 3 000 000 000
Forme juridique : Société anonyme
Registre de Commerce :
RC.DLA.2019/B/1148
Entreprise régie par le Code
des Assurances CIMA

▶ *Actionnariat*

- SUNU Participations Holding SA : 51 %
- SUNU Assurances Vie Cameroun : 37,66 %
- Autres : 11, 34 %

▶ *Conseil d'Administration*

- Mme Chantal MOUELLE, Présidente
- SUNU Participations Holding SA représentée par M. Joël AMOUSSOU
- SUNU Assurances Vie Cameroun représentée par Mme Nelly BAKANG
- M. Papa Pathé DIONE
- M. Mohamed BAH
- M. Dimitri IRIYE
- M. Patrice DESGRANGES
- M. Paul MBONGUE
- Dr. MAMOUDOU

SUNU ASSURANCES IARD CAMEROUN

Bilan au 31 décembre 2022 (en milliers de F.CFA)

ACTIF	2022	2021
Frais d'établissement		
Immobilisations	3 005 623	3 080 244
Immeubles	2 910 466	2 977 469
Autres immobilisations	95 157	102 774
Autres Valeurs immobilisées	339 358	379 221
Valeurs mobilières	114 552	127 960
Prêts et effets assimilés		
Titres de participation		
Dépôts et cautionnements	224 807	251 261
Valeurs immobilisées à l'étranger		
Part cessionnaires et rétrocessionnaires	1 232 777	997 632
Primes	1 026 702	658 140
Sinistres	206 075	339 491
Valeurs réalisables court terme ou disponibles	5 223 388	2 062 092
Banques et chèques postaux	756 026	539 270
Caisse	25	175
Résultats (pertes de l'exercice)		66 861
TOTAL ACTIF	**10 557 197**	**7 125 495**

PASSIF	2022	2021
Capital social	3 000 000	3 000 000
Réserves	26 951	26 951
Primes d'émission		
Réserves Statutaires	26 951	26 951
Autres réserves		
Report à nouveau	-1 086 120	-1 019 259
Capitaux propres	1 940 831	2 007 692
Provisions pertes et charges	8 219	14 955
Dettes long et moyen terme	1 244 417	1 009 438
Provisions techniques	3 256 461	2 763 160
Primes	1 160 550	1 225 511
Sinistres	2 095 910	1 537 650
Dettes à court terme	3 862 883	1 330 249
Résultats (excédents de l'exercice)	244 386	
TOTAL PASSIF	**10 557 197**	**7 125 495**

Compte de résultat au 31 décembre 2022 (en milliers de F.CFA)

COMPTE DE RESULTAT	2022	2021
Primes émises	4 878 451	3 938 826
P.A.N.E à la clôture		
P.A.N.E à l'ouverture		
Prov. de primes à l'ouverture	1 225 511	876 194
Prov. de primes à la clôture	1 160 550	1 225 511
Primes acquises	4 943 412	3 589 510
Sinistres réglés	1 279 701	1 578 938
Prov. de sinistres à la clôture	2 095 910	1 385 396
Prov. de sinsitres à l'ouverture	1 537 650	1 692 967
Charge de Sinistres	1 837 962	1 271 367
Commissions	947 732	670 168
Solde réassurance	-267 470	-165 324
Résultat technique	1 890 247	1 482 651
Frais Généraux	1 777 844	1 482 472
Produits financiers nets	96 297	94 172
Résultat d'exploitation	208 700	94 350
Profits exceptionnels	258 138	19 624
Pertes exceptionnelles	134 956	96 568
Résultat avant impôts	331 881	17 406
Impôts	87 495	84 267
Résultat net	244 386	-66 861

INDICATEURS	2022	2021
Marge de solvabilité		
Marge minimale exigée	855 362	778 712
Marge disponible	2 185 218	1 940 831
Taux de couverture	255%	249%
Engagements réglementés		
Montant des engagements réglementés	3 905 178	3 575 024
Total des actifs admis en représentation	3 779 062	3 644 699
Taux de couverture	97%	102%
Ratios de gestion		
Charges de sinistres / Primes acquises	37,18%	35,42%
Frais généraux / Primes émises	36,44%	37,64%
Commissions / Primes émises	19,43%	17,01%
Ratio combiné	93,05%	95,39%
Taux de conservation des sinistres	98,23%	98,85%
Provisions de sinistres / Primes émises	42,96%	35,17%
Réglements / Provisions de sinistres	61,06%	113,97%
Produits financiers nets / Actifs gérés	2,59%	2,34%
Ratios de rentabilité		
Résultat d'exploitation / Primes émises	4,28%	2,40%
Résultat net / Primes émises	5,01%	-1,70%
Résultat net / Capitaux propres et réserves	12,59%	-3,33%

COMMISSAIRE AUX COMPTES

MAZARS Cameroun - B.P. 3791 Douala - CAMEROUN

SUNU ASSURANCES IARD CENTRAFRIQUE

Zone CIMA - CEMAC

▶ Direction Générale

M. Clément SANDWIDI
Directeur Général

▶ Siège Social

Boulevard du Général de Gaulle
B.P. 343 - 896, Bangui - Centrafrique
Tél. : (+236) 21 61 31 02 / 21 61 66 35
E-mail : centrafrique.iard@sunu-group.com

▶ Informations Juridiques

Capital social : F CFA 3 200 000 000
Forme juridique : Société anonyme
Registre de Commerce :
R.C.C.M 2216B-CA.BG.2015M79
Entreprise régie par le Code
des Assurances CIMA

▶ Actionnariat

- SUNU Participations Holding SA : 74,45 %
- SUNU Assurances Vie Cameroun : 9,50 %
- SUNU Assurances Vie Gabon : 9,50 %
- Autres : 6,55 %

▶ Conseil d'Administration

- Mme Béatrice EPAYE, Présidente
- SUNU Participations Holding SA représentée par M. Mohamed BAH
- M. Papa Pathé DIONE
- M. Atté AHUI
- M. Dimitri IRIYE
- M. Oumarou YALO
- M. Léopold KITAMBO
- M. Job DANEBERA

SUNU ASSURANCES IARD CENTRAFRIQUE

Bilan au 31 décembre 2022 (en milliers de F.CFA)

ACTIF	2022	2021
Frais d'établissement	81	161
Immobilisations	1 658 617	1 675 545
Immeubles	1 363 692	1 401 891
Autres immobilisations	294 925	273 654
Autres Valeurs immobilisées	4 867 503	3 441 662
Valeurs mobilières	4 488 047	2 967 877
Prêts et effets assimilés	107 694	112 742
Titres de participation	135 375	69 842
Dépôts et cautionnements	136 387	291 201
Valeurs immobilisées à l'étranger		
Part cessionnaires et rétrocessionnaires	4 268 541	3 159 138
Primes	221 735	182 962
Sinistres	4 046 806	2 976 176
Valeurs réalisables court terme ou disponibles	8 108 299	2 911 586
Banques et chèques postaux	3 278 536	4 398 226
Caisse	3 677	12 330
Résultats (pertes de l'exercice)		
TOTAL ACTIF	**22 185 254**	**15 598 648**

PASSIF	2022	2021
Capital social	3 200 000	3 200 000
Réserves	827 992	827 993
Primes d'émission	5 290	5 290
Réserves Statutaires	640 000	640 000
Autres réserves	182 703	182 703
Report à nouveau	5 054	9 567
Capitaux propres	4 033 047	4 037 560
Provisions pertes et charges	101 382	
Dettes long et moyen terme	5 054 284	907 827
Provisions techniques	8 077 240	8 302 026
Primes	1 336 812	1 483 994
Sinistres	6 740 427	6 818 032
Dettes à court terme	3 931 797	1 459 768
Résultats (excédents de l'exercice)	987 504	891 467
TOTAL PASSIF	**22 185 254**	**15 598 648**

Compte de résultat au 31 décembre 2022 (en milliers de F.CFA)

COMPTE DE RESULTAT	2022	2021
Primes émises	5 014 561	6 001 137
P.A.N.E à la clôture		
P.A.N.E à l'ouverture		
Prov. de primes à l'ouverture	1 483 995	783 961
Prov. de primes à la clôture	1 336 812	1 483 994
Primes acquises	5 161 743	5 301 104
Sinistres réglés	938 975	1 497 749
Prov. de sinistres à la clôture	6 740 427	6 818 032
Prov. de sinsitres à l'ouverture	6 818 032	4 777 145
Charge de Sinistres	861 371	3 538 636
Commissions	808 297	960 942
Solde réassurance	256 816	1 776 206
Résultat technique	3 748 892	2 577 732
Frais Généraux	1 717 083	2 104 040
Produits financiers nets	371 395	391 181
Résultat d'exploitation	2 403 205	864 873
Profits exceptionnels	211 918	966 999
Pertes exceptionnelles	1 280 141	621 266
Résultat avant impôts	1 334 982	1 210 606
Impôts	347 478	319 139
Résultat net	987 504	891 467

INDICATEURS	2022	2021
Marge de solvabilité		
Marge minimale exigée	501 456	322 087
Marge disponible	4 831 899	4 739 821
Taux de couverture	964%	1472%
Engagements réglementés		
Montant des engagements réglementés	8 842 061	8 901 069
Total des actifs admis en représentation	9 777 262	9 314 917
Taux de couverture	111%	105%
Ratios de gestion		
Charges de sinistres / Primes acquises	16,69%	66,75%
Frais généraux / Primes émises	34,24%	35,06%
Commissions / Primes émises	16,12%	16,01%
Ratio combiné	67,05%	124,57%
Taux de conservation des sinistres	-26,23%	28,64%
Provisions de sinistres / Primes émises	134,42%	113,61%
Réglements / Provisions de sinistres	13,93%	21,97%
Produits financiers nets / Actifs gérés	7,92%	4,59%
Ratios de rentabilité		
Résultat d'exploitation / Primes émises	47,92%	14,41%
Résultat net / Primes émises	19,69%	14,85%
Résultat net / Capitaux propres et réserves	24,49%	22,08%

COMMISSAIRE AUX COMPTES

ARC Cabinet Lawson & Associés - B.P. 514 - Bangui - CENTRAFRIQUE

SUNU ASSURANCES IARD CONGO

Zone CIMA - CEMAC

▶ Direction Générale

M. Thierry Brou KOUADIO
Directeur Général

▶ Siège Social

Immeuble Elikia, 17 rue de l'Hôtel de ville
Entrée Tchikobo Centre-ville, B.P. 340,
Pointe-Noire - Congo
Tél. : (+242) 05 601 12 00
E-mail : congo.iard@sunu-group.com

▶ Informations Juridiques

Capital social : F CFA 3 000 000 000
Forme juridique : Société anonyme
Registre de Commerce :
RCCM CG-PNR-01-2012-B14-00021
Entreprise régie par le Code
des Assurances CIMA

▶ Actionnariat

- SUNU Participations Holding SA : 99,99 %
- Autres : 0,01 %

▶ Conseil d'Administration

- M. Mohamed BAH, Président
- SUNU Participations Holding SA représentée par M. Papa Pathé DIONE
- M. Joël AMOUSSOU
- M. Dimitri IRIYE
- M. Georges Alain DIOUF

SUNU ASSURANCES IARD CONGO

Bilan au 31 décembre 2022 (en milliers de F.CFA)

ACTIF	2022	2021
Frais d'établissement		
Immobilisations	1 676 072	1 660 207
Immeubles	1 372 157	1 456 234
Autres immobilisations	303 915	203 974
Autres Valeurs immobilisées	2 528 448	2 382 475
Valeurs mobilières	2 126 262	1 963 762
Prêts et effets assimilés	171 846	289 461
Titres de participation		
Dépôts et cautionnements	230 340	129 253
Valeurs immobilisées à l'étranger		
Part cessionnaires et rétrocessionnaires	3 677 864	796 886
Primes	422 047	123 580
Sinistres	3 255 817	673 306
Valeurs réalisables court terme ou disponibles	3 146 625	2 920 122
Banques et chèques postaux	1 824 075	1 269 145
Caisse		2 981
Résultats (pertes de l'exercice)		1 161 461
TOTAL ACTIF	**12 853 083**	**10 193 278**

PASSIF	2022	2021
Capital social	3 000 000	3 000 000
Réserves	-1 016 872	144 589
Primes d'émission		
Réserves Statutaires	-1 016 872	144 589
Autres réserves		
Report à nouveau		
Capitaux propres	1 983 128	3 144 589
Provisions pertes et charges	410 381	
Dettes long et moyen terme	1 155 468	658 657
Provisions techniques	5 520 030	3 122 273
Primes	667 636	548 728
Sinistres	4 852 394	2 573 544
Dettes à court terme	3 521 337	3 267 759
Résultats (excédents de l'exercice)	262 740	
TOTAL PASSIF	**12 853 083**	**10 193 278**

Compte de résultat au 31 décembre 2022 (en milliers de F.CFA)

COMPTE DE RESULTAT	2022	2021
Primes émises	6 054 432	4 564 871
P.A.N.E à la clôture		
P.A.N.E à l'ouverture		
Prov. de primes à l'ouverture	548 728	446 821
Prov. de primes à la clôture	667 636	548 728
Primes acquises	5 935 525	4 462 964
Sinistres réglés	2 044 535	2 632 592
Prov. de sinistres à la clôture	4 852 394	2 573 544
Prov. de sinsitres à l'ouverture	2 573 544	2 158 657
Charge de Sinistres	4 323 384	3 047 480
Commissions	907 078	717 788
Solde réassurance	1 440 759	-176 579
Résultat technique	2 145 821	521 117
Frais Généraux	1 823 351	1 789 231
Produits financiers nets	140 300	130 704
Résultat d'exploitation	462 770	-1 137 410
Profits exceptionnels	79 823	365 737
Pertes exceptionnelles	229 856	335 059
Résultat avant impôts	312 737	-1 106 732
Impôts	49 997	54 729
Résultat net	262 740	-1 161 461

INDICATEURS	2022	2021
Marge de solvabilité		
Marge minimale exigée	605 443	535 245
Marge disponible	2 244 875	1 983 492
Taux de couverture	371%	371%
Engagements réglementés		
Montant des engagements réglementés	6 313 720	3 255 621
Total des actifs admis en représentation	8 132 822	5 295 006
Taux de couverture	129%	163%
Ratios de gestion		
Charges de sinistres / Primes acquises	72,84%	68,28%
Frais généraux / Primes émises	30,12%	39,20%
Commissions / Primes émises	14,98%	15,72%
Ratio combiné	117,94%	124,46%
Taux de conservation des sinistres	29,00%	52,46%
Provisions de sinistres / Primes émises	80,15%	56,38%
Réglements / Provisions de sinistres	42,13%	102,29%
Produits financiers nets / Actifs gérés	2,11%	5,25%
Ratios de rentabilité		
Résultat d'exploitation / Primes émises	7,64%	-24,92%
Résultat net / Primes émises	4,34%	-25,44%
Résultat net / Capitaux propres et réserves	13,25%	-36,94%

COMMISSAIRE AUX COMPTES

PWC Congo - 88 Avenue Général de Gaulle, B.P. 1306, Pointe Noire - CONGO

SUNU ASSURANCES VIE GABON

Zone CIMA - CEMAC

▶ Direction Générale

M. Jean-Constant ASSI
Directeur Général

▶ Siège Social

Avenue du Colonel Parant
B.P. 2137 Libreville - Gabon
Tél. : (+241) 11 74 34 34
E-mail : gabon.vie@sunu-group.com

▶ Informations Juridiques

Capital social : F CFA 3 000 000 000
Forme juridique : Société anonyme
Registre de Commerce :
Libreville N° 2003B02977
Entreprise régie par le Code
des Assurances CIMA

▶ Actionnariat

- SUNU Participations Holding SA : 87,10 %
- Autres : 12,90 %

▶ Conseil d'Administration

- M. Apollinaire EVA ESSANGONE, Président
- SUNU Participations Holding SA représentée par M. Papa Pathé DIONE
- BICIG représentée par M. Ghislain Claude MBOUMBA
- M. Mohamed BAH
- M. Joël AMOUSSOU
- Mme Chantal MOUELLE
- M. Federico ROMAN

SUNU ASSURANCES VIE GABON

Bilan au 31 décembre 2022 (en milliers de F.CFA)

ACTIF	2022	2021
Frais d'établissement		
Immobilisations dans l'Etat membre	1 623 655	1 655 892
Immeubles	1 039 441	1 061 642
Autres immobilisations	584 214	594 250
Autres Valeurs immobilisées dans l'Etat membre	30 377 079	23 204 242
Valeurs mobilières	15 699 809	12 063 929
Prêts et effets assimilés	5 595 458	5 555 963
Titres de participation	7 335 857	3 835 857
Dépôts et cautionnements	1 745 955	1 748 493
Valeurs immobilisées à l'étranger		
Part Réass. dans les Provisions Techniques	6 728 128	5 385 809
Primes	6 029 208	4 404 966
Sinistres	698 921	980 843
Valeurs réalisables court terme	6 997 382	6 515 588
Banques et chèques postaux	16 763 212	17 243 668
Caisse	192	603
Résultats (pertes de l'exercice)		
TOTAL ACTIF	**62 489 649**	**54 005 802**

PASSIF	2022	2021
Capital social	3 000 000	3 000 000
Réserves	247 615	165 628
Primes d'émission		
Réserves Statutaires	247 615	165 628
Autres réserves		
Report à nouveau	162	274
Capitaux propres	3 247 778	3 165 902
Provisions pertes et charges		
Dettes long et moyen terme	6 728 128	5 385 809
Provisions techniques	45 539 616	42 028 569
Primes	41 676 975	38 191 509
Sinistres	3 862 641	3 837 061
Dettes à court terme	5 956 323	2 605 646
Résultats (excédents de l'exercice)	1 017 804	819 876
TOTAL PASSIF	**62 489 649**	**54 005 802**

Compte de résultat au 31 décembre 2022 (en milliers de F.CFA)

COMPTE DE RÉSULTAT	2022	2021
Primes émises	11 548 750	10 199 165
Sinistres et Capitaux échus	6 510 114	5 033 511
Participations aux excédents	1 121 220	1 069 491
Prov. Math. à la clôture	41 676 975	38 191 509
Prov. Math. à l'ouverture	38 191 509	34 381 313
Part. aux excédents incorporée	1 201 738	827 806
Charge de Prestations	9 915 063	9 085 391
Commissions	808 251	705 814
Solde réassurance	-148 481	-165 999
Résultat technique	676 955	241 960
Frais Généraux	2 065 480	1 848 030
Produits financiers nets	2 131 372	2 200 686
Résultat d'exploitation	742 846	594 617
Profits exceptionnels	668 257	345 801
Pertes exceptionnelles	277 812	17 893
Résultat avant impôts	1 133 292	922 525
Impôts	115 488	102 649
Résultat net	1 017 804	819 876

INDICATEURS	2022	2021
Marge de solvabilité		
Marge minimale exigée	1 969 612	1 689 327
Marge disponible	4 822 135	3 165 658
Taux de couverture	245%	187%
Engagements réglementés		
Montant des engagements réglementés	43 003 713	42 283 679
Total des actifs admis en représentation	46 367 929	47 035 783
Taux de couverture	108%	111%
Ratios de gestion		
Sinistres et capitaux échus / (PM+PB)	16,53%	14,30%
Frais généraux / Primes émises	17,88%	18,12%
Commissions / Primes émises	7,00%	6,92%
Rendement moyen des placements	6,00%	6,00%
Ratios de rentabilité		
Résultat d'exploitation / Primes émises	6,47%	5,83%
Résultat net / Primes émises	8,85%	8,04%
Rémunération de l'épargne des assurés	4,41%	4,56%
Résultat net / Capitaux propres et réserves	31,46%	25,90%

COMMISSAIRE AUX COMPTES

MAZARS Cameroun - B.P. 3791 Douala - CAMEROUN

SUNU ASSURANCES IARD GABON

Zone CIMA - CEMAC

Direction Générale

Mme Patricia BOUDDHOU
Directeur Général

Mme Annabelle BONGO
Directeur Général Adjoint

Siège Social

Avenue du Colonel Parant
B.P. 915 Libreville - Gabon
Tél. : (+241) 11 74 36 92
E-mail : gabon.iard@sunu-group.com

Informations Juridiques

Capital social : F CFA 3 000 000 000
Forme juridique : Société anonyme
Registre de Commerce :
Libreville N° 2015B16934
Entreprise régie par le Code
des Assurances CIMA

Actionnariat

- SUNU Participations Holding SA : 55 %
- SUNU Assurances Vie Gabon : 44 %
- Autres : 1 %

Conseil d'Administration

- M. Apollinaire EVA ESSANGONE, Président
- SUNU Participations Holding SA représentée par M. Joël AMOUSSOU
- SUNU Assurances Vie Gabon représentée par M. Jean-Constant ASSI
- M. Papa Pathé DIONE
- M. Mohamed BAH
- M. Federico ROMAN
- M. Dimitri IRIYE

SUNU ASSURANCES IARD GABON

Bilan au 31 décembre 2022 (en milliers de F.CFA)

ACTIF	2022	2021
Frais d'établissement		
Immobilisations	114 184	105 082
Immeubles		
Autres immobilisations	114 184	105 082
Autres Valeurs immobilisées	172 319	385 599
Valeurs mobilières	50 000	75 000
Prêts et effets assimilés		
Titres de participation		
Dépôts et cautionnements	122 319	310 599
Valeurs immobilisées à l'étranger		
Part cessionnaires et rétrocessionnaires	1 167 518	1 339 295
Primes	569 781	594 789
Sinistres	597 737	744 506
Valeurs réalisables court terme ou disponibles	14 174 774	8 275 404
Banques et chèques postaux	2 444 271	3 295 686
Caisse	7 239	3 239
Résultats (pertes de l'exercice)	113 250	343 545
TOTAL ACTIF	**18 193 554**	**13 747 849**

PASSIF	2022	2021
Capital social	3 000 000	3 000 000
Réserves		
Primes d'émission		
Réserves Statutaires		
Autres réserves		
Report à nouveau	-2 240 452	-1 896 908
Capitaux propres	759 548	1 103 092
Provisions pertes et charges	50 381	75 067
Dettes long et moyen terme	1 167 498	1 277 581
Provisions techniques	4 128 813	4 216 635
Primes	1 287 107	1 148 437
Sinistres	2 841 706	3 068 198
Dettes à court terme	12 087 315	7 075 474
Résultats (excédents de l'exercice)		
TOTAL PASSIF	**18 193 554**	**13 747 849**

Compte de résultat au 31 décembre 2022 (en milliers de F.CFA)

COMPTE DE RESULTAT	2022	2021
Primes émises	6 806 631	6 631 172
P.A.N.E à la clôture		
P.A.N.E à l'ouverture		
Prov. de primes à l'ouverture	1 148 437	1 200 884
Prov. de primes à la clôture	1 287 107	1 148 437
Primes acquises	6 667 961	6 683 619
Sinistres réglés	2 727 684	2 675 909
Prov. de sinistres à la clôture	2 841 706	3 068 198
Prov. de sinsitres à l'ouverture	3 068 198	2 830 096
Charge de Sinistres	2 501 192	2 914 011
Commissions	941 016	956 974
Solde réassurance	-1 330 465	-1 598 379
Résultat technique	1 895 287	1 214 255
Frais Généraux	2 262 259	1 915 061
Produits financiers nets	125 450	71 739
Résultat d'exploitation	-241 522	-629 068
Profits exceptionnels	246 617	463 065
Pertes exceptionnelles	52 460	106 331
Résultat avant impôts	-47 365	-272 334
Impôts	65 885	71 210
Résultat net	-113 250	-343 545

INDICATEURS	2022	2021
Marge de solvabilité		
Marge minimale exigée	1 119 915	1 225 388
Marge disponible	646 298	759 548
Taux de couverture	58%	62%
Engagements réglementés		
Montant des engagements réglementés	5 885 454	5 381 239
Total des actifs admis en représentation	3 478 704	3 086 065
Taux de couverture	59%	57%
Ratios de gestion		
Charges de sinistres / Primes acquises	37,51%	43,60%
Frais généraux / Primes émises	33,24%	28,88%
Commissions / Primes émises	13,82%	14,43%
Ratio combiné	84,57%	86,57%
Taux de conservation des sinistres	66,21%	90,20%
Provisions de sinistres / Primes émises	41,75%	46,27%
Réglements / Provisions de sinistres	95,99%	87,21%
Produits financiers nets / Actifs gérés	4,00%	2,05%
Ratios de rentabilité		
Résultat d'exploitation / Primes émises	-3,55%	-9,49%
Résultat net / Primes émises	-1,66%	-5,18%
Résultat net / Capitaux propres et réserves	-14,91%	-31,14%

COMMISSAIRE AUX COMPTES

MAZARS Cameroun - B.P. 3791 Douala - CAMEROUN

SUNU ASSURANCES GHANA LTD.

Zone Hors CIMA

Direction Générale

M. Adeyemi ADETUWO
Directeur Général

Siège Social

C707/140 George Bush Highway (NI)
Dzorwulu, Accra - Ghana
Tél. : (+233) 302 770 548 / 302 769 542
E-mail : ghana@sunu-group.com

Informations Juridiques

Capital social : GHC 41 766 515
Forme juridique : Private Limited Company
Registre de Commerce :
RC. CA-41 547

Actionnariat

- SUNU Participations Holding SA : 77,23 %
- Autres : 22,77 %

Conseil d'Administration

- M. Paa Kwesi YANKEY, Président
- M. Mohamed BAH
- M. Karim-Franck DIONE
- M. Adeyemi ADETUWO
- Mme Patricia Poku DABY
- M. Sidoine VIAGBO
- M. Kwasi TWUM

SUNU ASSURANCES GHANA LTD

Bilan au 31 décembre 2022 (en GHS)

ACTIF	2022	2021
Banques et chèques postaux	5 205 854	2 606 151
Actif financiers	78 683 977	63 167 288
Actifs comptabilisés à juste valeur		
Actifs disponibles à la vente		
Actifs détenus jusqu'à maturité	78 683 977	63 167 288
Titres de participation		
Dépôt statutaire	5 955 146	3 450 743
Part cessionnaires et rétrocessionnaires	16 854 438	11 252 947
Primes	9 825 190	6 868 726
Sinistres	7 029 248	4 384 221
Autres créances à Court Terme	9 158 085	6 512 386
Immobilisations	16 870 688	15 316 257
Immobilisation incorporel	256 549	313 266
Immeuble de placement	3 320 000	1 260 000
Constructions matériels et équipements	13 294 139	13 742 991
TOTAL ACTIF	**132 728 188**	**102 305 772**

PASSIF	2022	2021
Total dettes	61 070 353	42 261 566
Provisions techniques	46 281 706	36 155 852
Primes	30 878 983	21 647 126
Sinistres	15 402 723	14 508 726
Dettes à court terme	14 788 647	6 105 714
Dettes long et moyen terme		
Capitaux propres	71 657 835	60 044 206
Capital social	41 766 515	41 766 515
Primes d'émission		
Réserves Statutaires	12 744 296	10 232 089
Autres réserves	4 761 541	2 701 541
Report à nouveau	12 385 483	5 344 061
TOTAL PASSIF	**132 728 188**	**102 305 772**

Compte de résultat au 31 décembre 2022 (en GHS)

COMPTE DE RESULTAT	2022	2021
Primes brutes émises	83 740 165	66 620 052
Prov. de primes à l'ouverture	21 647 126	19 219 098
Prov. de primes à la clôture	30 878 983	21 647 126
Primes acquises	74 508 308	64 192 024
Prime cédée en réassurance	15 075 923	14 094 404
Prime nette	59 432 385	50 097 620
Commissions reçues	5 119 431	5 016 564
Production nette	64 551 816	55 114 184
Sinistre brut	39 176 062	29 480 985
Recours encaissé des réassureurs	21 729 067	11 637 690
Charge de sinistre nette	17 446 995	17 843 295
Commissions versées	18 781 287	15 127 408
Total des charges de production	36 228 282	32 970 703
Résultat technique	28 323 534	22 143 481
Frais Généraux	23 915 499	19 512 882
Produits financiers nets	14 888 703	5 845 286
Résultat d'activités opérationnelles	19 296 738	8 475 885
Profits exceptionnels	505 155	1 388 841
Résultat avant impôts	19 801 893	9 864 726
Impôt sur les sociétés	5 748 258	2 522 070
Résultat net	14 053 635	7 342 656

INDICATEURS	2022	2021
Marge de solvabilité		
Marge minimale exigée	16 426 945	12 967 520
Marge disponible	45 346 338	41 136 721
Taux de couverture	276%	317%
Engagements réglementés		
Montant des engagements réglementés	N/A	N/A
Total des actifs admis en représentation	N/A	N/A
Taux de couverture	N/A	N/A
Ratios de gestion		
Charges de sinistres / Primes acquises	52,58%	45,93%
Frais généraux / Primes émises	28,56%	29,29%
Commissions / Primes émises	22,43%	22,71%
Ratio combiné	101,20%	104,76%
Taux de conservation des sinistres	44,53%	60,52%
Provisions de sinistres / Primes émises	18,39%	21,78%
Réglements / Provisions de sinistres	244,89%	151,06%
Produits financiers nets / Actifs gérés	16,57%	8,44%
Ratios de rentabilité		
Résultat d'exploitation / Primes émises	23,04%	12,72%
Résultat net / Primes émises	16,78%	11,02%
Résultat net / Capitaux propres et réserves	19,61%	12,23%

COMMISSAIRE AUX COMPTES

B.N.A - Koale Obuade Cresent - P.O Box AN 10673, Accra North - GHANA

SUNU ASSURANCES VIE GUINÉE

Zone Hors CIMA

▶ Direction Générale

M. Mandiaye GUEYE
Directeur Général

Mme Mariame BAH BARRY
Directeur Général Adjoint

▶ Siège Social

Immeuble KALETA - Rue KA 050
Teminetaye - commune de Kaloum
B.P. 1618 Conakry - Guinée
Tél. : (+224) 666 10 10 27
E-mail : guinee.vie@sunu-group.com

▶ Informations Juridiques

Capital social : GNF 20 000 000 000
Forme juridique : Société anonyme
Registre de Commerce :
R.C.C.M/GC-KAL/01489B/2020
Entreprise régie par le Code
des Assurances de Guinée

▶ Actionnariat

- SUNU Participations Holding SA : 10 %
- SUNU Assurances IARD Guinée : 50 %
- Autres : 40 %

▶ Conseil d'Administration

- M. Thierno Oury BAH, Président
- SUNU Participations Holding SA représentée par M. Papa Pathé DIONE
- SUNU Assurances IARD Guinée représentée par M. Mandiaye GUEYE
- Société Nouvelle de Commerce (SONOCO) SA représentée par M. Abdoul Karim DIALLO
- Dalein Transports et Travaux Publics (DT & TP) représenté par M. Abdoulaye Dalein DIALLO
- M. Mohamed BAH
- M. Joël AMOUSSOU
- M. Karim-Franck DIONE
- M. Djibril N'GOM

SUNU ASSURANCES VIE GUINÉE

Bilan au 31 décembre 2022 (en milliers de GNF)

ACTIF	2022	2021
Frais d'établissement	49 506	100 285
Immobilisations dans l'Etat membre	1 669 595	1 798 733
Immeubles		
Autres immobilisations	1 669 595	1 798 733
Autres Valeurs immobilisées dans l'Etat membre	3 848 190	2 557 599
Valeurs mobilières		
Prêts et effets assimilés		
Titres de participation		
Dépôts et cautionnements	3 848 190	2 557 599
Valeurs immobilisées à l'étranger		
Part Réass. dans les Provisions Techniques	232 643 340	3 853 157
Primes	231 798 668	2 337 766
Sinistres	844 671	1 515 391
Valeurs réalisables court terme	239 918 347	2 796 134
Banques et chèques postaux	79 138 916	43 156 237
Caisse	1 513	4 504
Résultats (pertes de l'exercice)		1 762 021
TOTAL ACTIF	**557 269 406**	**56 028 671**

PASSIF	2022	2021
Capital social	20 000 000	20 000 000
Réserves		
Primes d'émission		
Réserves Statutaires		
Autres réserves		
Report à nouveau	-2 133 904	-371 883
Capitaux propres	17 866 096	19 628 117
Provisions pertes et charges		
Dettes long et moyen terme	229 753 764	
Provisions techniques	297 818 131	32 591 787
Primes	291 927 445	29 285 448
Sinistres	5 890 685	3 306 339
Dettes à court terme	9 044 150	3 808 768
Résultats (excédents de l'exercice)	2 787 265	
TOTAL PASSIF	**557 269 406**	**56 028 671**

Compte de résultat au 31 décembre 2022 (en milliers de GNF)

COMPTE DE RÉSULTAT	2022	2021
Primes émises	54 623 553	16 119 908
Sinistres et Capitaux échus	7 551 004	4 901 755
Participations aux excédents	475 625	1 455
Prov. Math. à la clôture	293 186 213	30 336 302
Prov. Math. à l'ouverture	251 511 499	23 378 689
Part. aux excédents incorporée	47 196	70 926
Charge de Prestations	49 654 146	11 789 896
Commissions	2 684 485	2 021 491
Solde réassurance	5 847 367	-1 467 558
Résultat technique	8 132 289	840 963
Frais Généraux	7 461 941	5 149 196
Produits financiers nets	3 776 095	2 755 037
Résultat d'exploitation	4 446 442	-1 553 197
Profits exceptionnels	188 863	270 263
Pertes exceptionnelles	1 043 443	479 087
Résultat avant impôts	3 591 861	-1 762 021
Impôts	804 596	
Résultat net	2 787 265	-1 762 021

INDICATEURS	2022	2021
Marge de solvabilité		
Marge minimale exigée	12 460 414	1 279 575
Marge disponible	20 163 855	17 586 438
Taux de couverture	162%	1374%
Engagements réglementés		
Montant des engagements réglementés	301 053 397	31 771 236
Total des actifs admis en représentation	318 567 612	51 613 495
Taux de couverture	106%	162%
Ratios de gestion		
Sinistres et capitaux échus / (PM+PB)	18,2%	20,90%
Frais généraux / Primes émises	13,7%	31,94%
Commissions / Primes émises	4,9%	12,54%
Rendement moyen des placements	9,0%	7,62%
Ratios de rentabilité		
Résultat d'exploitation / Primes émises	8,1%	-9,64%
Résultat net / Primes émises	5,1%	-10,93%
Rémunération de l'épargne des assurés	3,9%	3,51%
Résultat net / Capitaux propres et réserves	13,5%	-8,98%

COMMISSAIRE AUX COMPTES

ERNST & YOUNG - B.P. 1762 - Conakry - GUINÉE

SUNU ASSURANCES IARD GUINÉE

Zone Hors CIMA

Direction Générale

M. Mandiaye GUEYE
Directeur Général

M. Mohamed KABA
Directeur Général Adjoint

Siège Social

Immeuble KALETA - Rue KA 050
Teminetaye - commune de Kaloum
B.P. 1618 Conakry - Guinée
Tél. : (+224) 666 10 10 27
E-mail : guinee.iard@sunu-group.com

Informations Juridiques

Capital social : GNF 20 000 000 000
Forme juridique : Société anonyme
Registre de Commerce :
R.C.C.M/GC-KAL/036.408A/2011
Entreprise régie par le Code
des Assurances de Guinée

Actionnariat

- SUNU Participations Holding SA : 55 %
- Autres : 45 %

Conseil d'Administration

- M. Thierno Oury BAH, Président
- SUNU Participations Holding SA représentée par M. Joël AMOUSSOU
- FINADEV Guinée SA représentée par M. Malick DIOP
- M. Papa Pathé DIONE
- M. Mohamed BAH
- M. Karim-Franck DIONE
- Mme Hadja Awa TOURE
- M. Djibril N'GOM

SUNU ASSURANCES IARD GUINÉE

Bilan au 31 décembre 2022 (en milliers de GNF)

ACTIF	2022	2021
Frais d'établissement		
Immobilisations	1 136 981	1 238 833
Immeubles		
Autres immobilisations	1 136 981	1 238 833
Autres Valeurs immobilisées	12 008 673	14 276 281
Valeurs mobilières		
Prêts et effets assimilés		
Titres de participation	10 000 000	10 000 000
Dépôts et cautionnements	2 008 673	4 276 281
Valeurs immobilisées à l'étranger		
Part cessionnaires et rétrocessionnaires	13 425 965	9 889 831
Primes	9 415 911	6 824 209
Sinistres	4 010 055	3 065 622
Valeurs réalisables court terme ou disponibles	36 658 257	27 945 022
Banques et chèques postaux	5 637 288	4 964 128
Caisse	1 217	6 088
Résultats (pertes de l'exercice)		
TOTAL ACTIF	**68 868 382**	**58 320 184**

PASSIF	2022	2021
Capital social	20 000 000	20 000 000
Réserves	1 271 736	1 112 212
Primes d'émission		
Réserves Statutaires	1 271 736	1 112 212
Autres réserves		
Report à nouveau	3 632 620	2 196 911
Capitaux propres	24 904 356	23 309 123
Provisions pertes et charges	145 264	
Dettes long et moyen terme	2 212 877	2 348 688
Provisions techniques	26 825 730	20 798 074
Primes	19 411 961	11 846 262
Sinistres	7 413 769	8 951 812
Dettes à court terme	12 612 952	10 269 066
Résultats (excédents de l'exercice)	2 167 203	1 595 233
TOTAL PASSIF	**68 868 382**	**58 320 184**

Compte de résultat au 31 décembre 2022 (en milliers de GNF)

COMPTE DE RESULTAT	2022	2021
Primes émises	46 173 656	41 842 038
P.A.N.E à la clôture		
P.A.N.E à l'ouverture		
Prov. de primes à l'ouverture	11 846 262	7 245 516
Prov. de primes à la clôture	19 411 961	11 846 262
Primes acquises	38 607 956	37 241 292
Sinistres réglés	11 208 442	11 999 633
Prov. de sinistres à la clôture	7 413 769	8 951 813
Prov. de sinsitres à l'ouverture	8 951 813	7 821 634
Charge de Sinistres	9 670 398	13 129 812
Commissions	3 911 214	5 161 592
Solde réassurance	-6 800 219	-3 508 836
Résultat technique	18 226 125	15 441 052
Frais Généraux	14 714 313	12 048 318
Produits financiers nets	220 823	128 116
Résultat d'exploitation	3 732 635	3 520 850
Profits exceptionnels	893 896	105 071
Pertes exceptionnelles	1 021 581	829 319
Résultat avant impôts	3 604 951	2 796 602
Impôts	1 437 747	1 201 369
Résultat net	2 167 203	1 595 233

INDICATEURS	2022	2021
Marge de solvabilité		
Marge minimale exigée	7 025 191	5 353 023
Marge disponible	27 071 559	24 904 356
Taux de couverture	385%	465%
Engagements réglementés		
Montant des engagements réglementés	31 274 591	20 760 144
Total des actifs admis en représentation	37 803 159	33 524 766
Taux de couverture	121%	161%
Ratios de gestion		
Charges de sinistres / Primes acquises	25,05%	35,26%
Frais généraux / Primes émises	31,87%	28,79%
Commissions / Primes émises	8,47%	12,34%
Ratio combiné	65,39%	81,47%
Taux de conservation des sinistres	76,10%	67,08%
Provisions de sinistres / Primes émises	16,06%	21,39%
Réglements / Provisions de sinistres	151,18%	134,05%
Produits financiers nets / Actifs gérés	2,52%	0,84%
Ratios de rentabilité		
Résultat d'exploitation / Primes émises	8,08%	8,41%
Résultat net / Primes émises	4,69%	3,81%
Résultat net / Capitaux propres et réserves	8,70%	6,84%

COMMISSAIRE AUX COMPTES

ERNST & YOUNG - B.P. 1762 - Conakry - GUINÉE

SUNU ASSURANCES LIBERIA LTD.

Zone Hors CIMA

▶ *Direction Générale*

M. Habib DIA
Directeur Général

▶ *Siège Social*

Blue Diamond Building, 19th Street Sinkor,
Tubman Blvd, Monrovia - Liberia
Tél. : (+231) 881 739 641
E-mail : liberia@sunu-group.com

▶ *Informations Juridiques*

Capital social : $3 099 329
Forme juridique : Private Limited Company
Registre de Commerce :
RC. 051202880

▶ *Actionnariat*

- SUNU Participations Holding SA : 66,61 %
- Autres : 33,39 %

▶ *Conseil d'Administration*

- M. Steven KOLUBAH, Président
- M. Karim-Franck DIONE
- M. Mathieu N'KATTA
- Mme Victoria CURTIS

SUNU ASSURANCES LIBERIA LTD

Bilan au 31 décembre 2022 (en USD)

ACTIF	2022	2021
Banques et chèques postaux	1 221 411	948 660
Actif financiers		519 066
Actifs comptabilisés à juste valeur		
Actifs disponibles à la vente		
Actifs détenus jusqu'à maturité		519 066
Titres de participation		
Dépôt statutaire		
Part cessionnaires et rétrocessionnaires	293 045	430 026
Primes	65 186	200 669
Sinistres	227 859	229 357
Autres créances à Court Terme	1 436 533	1 302 323
Immobilisations	727 231	763 382
Immobilisation incorporel	3 916	1 980
Immeuble de placement	638 093	638 093
Constructions matériels et équipements	85 222	123 309
TOTAL ACTIF	**3 678 220**	**3 963 457**

PASSIF	2022	2021
Total dettes	1 629 653	1 981 567
Provisions techniques	1 054 631	875 775
Primes	884 320	741 700
Sinistres	170 311	134 075
Dettes à court terme	575 022	1 105 792
Dettes long et moyen terme		
Capitaux propres	2 048 567	1 981 890
Capital social	3 099 329	3 099 329
Primes d'émission		
Réserves Statutaires	394 575	317 767
Autres réserves		
Report à nouveau	-1 445 337	-1 435 206
TOTAL PASSIF	**3 678 220**	**3 963 457**

Compte de résultat au 31 décembre 2022 (en USD)

COMPTE DE RESULTAT	2022	2021
Primes brutes émises	2 559 529	2 132 969
Prov. de primes à l'ouverture		
Prov. de primes à la clôture	167 621	353 535
Primes acquises	2 391 908	1 779 434
Prime cédée en réassurance	374 345	130 481
Prime nette	2 017 563	1 648 953
Commissions reçues	39 919	
Production nette	2 057 482	1 648 953
Sinistre brut	473 934	422 528
Recours encaissé des réassureurs		375
Charge de sinistre nette	473 934	422 153
Commissions versées	483 380	336 563
Total des charges de production	957 314	758 716
Résultat technique	1 100 168	890 237
Frais Généraux	988 573	855 100
Produits financiers nets	19 274	21 821
Résultat d'activités opérationnelles	130 869	56 958
Profits exceptionnels	1 000	23 136
Résultat avant impôts	131 869	80 094
Impôt sur les sociétés	66 386	49 730
Résultat net	65 483	30 364

INDICATEURS	2022	2021
Marge de solvabilité		
Marge minimale exigée	N/A	N/A
Marge disponible	N/A	N/A
Taux de couverture	N/A	N/A
Engagements réglementés		
Montant des engagements réglementés	N/A	N/A
Total des actifs admis en représentation	N/A	N/A
Taux de couverture	N/A	N/A
Ratios de gestion		
Charges de sinistres / Primes acquises	19,81%	23,75%
Frais généraux / Primes émises	0,75%	40,09%
Commissions / Primes émises	18,89%	15,78%
Ratio combiné	48,40%	97,87%
Taux de conservation des sinistres	100,00%	99,91%
Provisions de sinistres / Primes émises	6,65%	6,29%
Réglements / Provisions de sinistres	263,86%	318,69%
Produits financiers nets / Actifs gérés	1,58%	1,49%
Ratios de rentabilité		
Résultat d'exploitation / Primes émises	5,11%	2,67%
Résultat net / Primes émises	2,56%	1,42%
Résultat net / Capitaux propres et réserves	3,20%	1,53%

COMMISSAIRE AUX COMPTES

BAKER TILLY LTD Libéria LTD - 2nd – 4th Floors, King Plaza
Broad Street P. O. Box 10-0011 - 1000 Monrovia 10 - LIBERIA

SUNU ASSURANCES NIGERIA PLC

Zone Hors CIMA

▶ *Direction Générale*

M. Samuel OGBODU
Directeur Général

▶ *Siège Social*

SUNU Place Plot 1196 Bishop Oluwole Street
Off Akin Adesola Road, Victoria Island, Lagos
P.O Box 1514, Marina, Lagos - Nigeria
Tél. : (+234) 280 20 12
E-mail : nigeria@sunu-group.com

▶ *Informations Juridiques*

Capital social : NGN 2 905 400 (en milliers)
Forme juridique : Public Liability Company
Registre de Commerce :
RC. 65443

▶ *Actionnariat*

- SUNU Participations Holding SA : 50,94 %
- SUNU Assurances Vie Côte d'Ivoire : 32,33 %
- Autres : 16,73 %

▶ *Conseil d'Administration*

- M. Kyari ABBA BUKAR, Président
- M. Mohamed BAH
- M. Karim-Franck DIONE
- Mme Taïzir AJALA
- M. Philippe AYIVOR
- M. Samuel OGBODU
- M. Leke HASSAN
- Mme Aïcha ABUBAKAR
- M. Olajumoke BAKARE

SUNU ASSURANCES NIGERIA PLC

Bilan au 31 décembre 2022 (en milliers de NGN)

ACTIF	2022	2021
Banques et chèques postaux	3 732 292	2 890 949
Actif financiers	37 185	251 019
Actifs comptabilisés à juste valeur	35 933	40 465
Actifs disponibles à la vente	1 251	1 483
Actifs détenus jusqu'à maturité		209 071
Titres de participation	677 045	677 045
Dépôt statutaire	315 000	315 000
Part cessionnaires et rétrocessionnaires	1 526 736	1 730 084
Primes	819 750	500 121
Sinistres	706 986	1 229 963
Autres créances à Court Terme	781 481	673 508
Immobilisations	4 353 401	4 393 792
Immobilisation incorporel	579 740	617 005
Immeuble de placement	354 969	347 590
Constructions matériels et équipements	3 418 692	3 429 197
TOTAL ACTIF	**11 423 140**	**10 931 397**

PASSIF	2022	2021
Total dettes	4 370 938	4 209 072
Provisions techniques	3 997 191	3 460 109
Primes	2 379 855	1 217 055
Sinistres	1 617 336	2 243 054
Dettes à court terme	373 747	748 963
Dettes long et moyen terme		
Capitaux propres	7 052 201	6 722 327
Capital social	2 905 400	2 905 400
Primes d'émission	2 453 326	2 453 326
Réserves Statutaires	1 432 092	1 258 875
Autres réserves	62 650	62 807
Report à nouveau	198 733	41 919
TOTAL PASSIF	**11 423 140**	**10 931 399**

Compte de résultat au 31 décembre 2022 (en milliers de NGN)

COMPTE DE RESULTAT	2022	2021
Primes brutes émises	5 773 905	4 871 144
Variation des provisions pour risque encours	-400 281	-354 461
Primes acquises	5 373 624	4 516 683
Prime cédée en réassurance	1 728 670	1 329 275
Prime nette	3 644 954	3 187 408
Commissions reçues	303 679	217 364
Production nette	3 948 633	3 404 772
Sinistre brut	1 581 890	2 570 102
Recours encaissé des réassureurs	367 811	1 711 423
Charge de sinistre nette	1 214 079	858 679
Chargement de gestion	1 244 753	1 065 691
Total des charges de production	2 458 832	1 924 370
Résultat technique	1 489 801	1 480 402
Frais Généraux nets	1 672 348	1 546 861
Produits financiers nets	320 239	239 001
Résultat d'activités opérationnelles	137 692	172 542
Profits exceptionnels	317 739	244 735
Pertes exceptionnelles		92 517
Résultat avant impôts	455 431	324 760
Impôt sur les sociétés	125 399	197 986
Résultat net	330 032	126 774

INDICATEURS	2022	2021
Marge de solvabilité		
Marge minimale exigée	3 000 000	3 000 000
Marge disponible	4 482 497	4 151 407
Taux de couverture	149%	138%
Engagements réglementés		
Montant des engagements réglementés	4 322 163	4 160 221
Total des actifs admis en représentation	8 804 660	8 311 628
Taux de couverture	204%	200%
Ratios de gestion		
Charges de sinistres / Primes acquises	29,44%	56,90%
Frais généraux / Primes émises	28,96%	31,76%
Commissions / Primes émises	17,30%	17,46%
Ratio combiné	113,34%	108,90%
Taux de conservation des sinistres	76,75%	33,41%
Provisions de sinistres / Primes émises	28,01%	46,05%
Réglements / Provisions de sinistres	90,94%	92,09%
Produits financiers nets / Actifs gérés	6,73%	5,78%
Ratios de rentabilité		
Résultat d'exploitation / Primes émises	2,38%	3,54%
Résultat net / Primes émises	5,72%	2,60%
Résultat net / Capitaux propres et réserves	4,68%	1,89%

COMMISSAIRE AUX COMPTES

SIAO, 18 B Olu Holloway road Lkoyi - Lagos - NIGERIA

SUNU ASSURANCES IARD RDC

Zone Hors CIMA

Direction Générale

M. Charles Alain CISSE
Directeur Général

Mme Godelive de CORDIER OKIT'OTETE
Directeur Général Adjoint

Siège Social

47 avenue Ngongo Lutete, Gombe
Kinshasa - République Démocratique du Congo
Tél. : (+243) 850 184 444
E-mail : rdc.iard@sunu-group.com

Informations Juridiques

Capital social : USD 10.050.612
Forme juridique : Société anonyme
Registre de Commerce :
RCCM CD/KIN/RCCM/16-B-9929
Entreprise régie par le Code des Assurances de la RDC

Actionnariat

- SUNU Participations Holding SA : 99,79 %
- Autres : 0,21 %

Conseil d'Administration

- M. Papa Pathé DIONE, Président
- SUNU Participations Holding SA représentée par M. Karim-Franck DIONE
- M. Mohamed BAH
- M. Joël AMOUSSOU
- Mme Marie-Reine FABRY
- Mme Félicité SINGA-BOYENGE
- M. Charles Alain CISSE
- M. Benoît EECKHOUT
- M. Serge MASSAMBA NDOMBELE

SUNU ASSURANCES IARD RDC

Bilan au 31 décembre 2022 (en USD)

ACTIF	2022	2021
Frais d'établissement	27 542	
Immobilisations	606 960	743 089
Immeubles		
Autres immobilisations	606 960	743 089
Autres Valeurs immobilisées	266 276	
Valeurs mobilières		
Prêts et effets assimilés		
Titres de participation		
Dépôts et cautionnements		
Valeurs immobilisées à l'étranger		
Part cessionnaires et rétrocessionnaires	1 107 397	1 080 561
Primes	932 693	1 080 561
Sinistres	174 704	
Valeurs réalisables court terme ou disponibles	10 141 863	10 771 834
Banques et chèques postaux	323 437	179 992
Caisse	957	1 877
Résultats (pertes de l'exercice)		
TOTAL ACTIF	**12 474 433**	**12 777 354**

PASSIF	2022	2021
Capital social	10 050 612	10 050 612
Réserves		
Primes d'émission		
Réserves Statutaires		
Autres réserves		
Report à nouveau	-802 134	-268 813
Capitaux propres	9 248 478	9 781 799
Provisions pertes et charges		
Dettes long et moyen terme		270 886
Provisions techniques	3 390 173	1 818 379
Primes	2 954 257	1 746 489
Sinistres	435 916	71 890
Dettes à court terme	1 977 650	1 710 496
Résultats (excédents de l'exercice)	-2 141 869	-533 320
TOTAL PASSIF	**12 474 433**	**12 777 354**

Compte de résultat au 31 décembre 2022 (en USD)

COMPTE DE RESULTAT	2022	2021
Primes émises	4 032 854	3 713 553
P.A.N.E à la clôture	4 937	10 523
P.A.N.E à l'ouverture	10 523	
Prov. de primes à l'ouverture	1 746 489	112 292
Prov. de primes à la clôture	1 950 775	1 746 489
Primes acquises	3 822 982	2 089 879
Sinistres réglés	106 826	2 753
Prov. de sinistres à la clôture	522 703	71 890
Prov. de sinsitres à l'ouverture	71 890	
Charge de Sinistres	557 639	74 643
Commissions	367 064	227 751
Solde réassurance	-2 349 764	-653 253
Résultat technique	548 515	1 134 232
Frais Généraux	3 169 761	2 170 285
Produits financiers nets	461 742	518 847
Résultat d'exploitation	-2 159 504	-517 206
Profits exceptionnels	65 901	45 178
Pertes exceptionnelles	7 992	24 052
Résultat avant impôts	-2 101 595	-496 080
Impôts	40 273	37 241
Résultat net	-2 141 867	-533 321

INDICATEURS	2022	2021
Marge de solvabilité		
Marge minimale exigée	565 725	434 471
Marge disponible	8 227 682	9 232 447
Taux de couverture	1454%	2125%
Engagements réglementés		
Montant des engagements réglementés	2 276 597	1 964 240
Total des actifs admis en représentation	8 587 349	8 734 362
Taux de couverture	377%	445%
Ratios de gestion		
Charges de sinistres / Primes acquises	15,00%	3,57%
Frais généraux / Primes émises	76,00%	58,44%
Commissions / Primes émises	9,00%	6,00%
Ratio combiné	102,00%	118,32%
Taux de conservation des sinistres	70,00%	58,50%
Provisions de sinistres / Primes émises	13,00%	1,94%
Réglements / Provisions de sinistres	20,00%	3,83%
Produits financiers nets / Actifs gérés	6,00%	5,61%
Ratios de rentabilité		
Résultat d'exploitation / Primes émises	-54,00%	-13,93%
Résultat net / Primes émises	-53,00%	-14,36%
Résultat net / Capitaux propres et réserves	-29,00%	-5,45%

COMMISSAIRE AUX COMPTES

Mazars RDC, Immeuble RYAD - Avenue du marché - Kinshasa - RDC

SUNU ASSURANCES MAURITANIE

Zone Hors CIMA

Direction Générale

M. Djibril DIA
Directeur Général

Siège Social

Avenue Gamal Abdel Nasser, 1er étage
Immeuble BNM, B.P. 614 et 291
Nouakchott, Mauritanie
Tél. : (+222) 37 90 63 63
E-mail : mauritanie.sunu@sunu-group.com

Informations Juridiques

Capital social : MRU 45 000 000
Forme juridique : Société anonyme
Registre de Commerce :
RC n° : 112417/GU/33426

Actionnariat

- SUNU Participations Holding SA : 55 %
- Autres : 45 %

Conseil d'Administration

- M. Mohamed Ould LAHAH, Président
- SUNU Participations Holding SA représentée par M. Papa Pathé DIONE
- AON Holding SA représentée par M. Mohamed Lemine NOUEIGUED
- M. Mohamed BAH
- M. Djibril NGOM
- M. Abdoul Aziz GUEYE
- Mohamed Ely Mohamed El HAMED

COMMISSAIRES AUX COMPTES

- Cabinet MKDG, représenté par M. Moussa DIABY
  Rue 426110, N°5, Cité Socogim-TVZ, B.P. 5447
  Nouakchott - MAURITANIE
- M. Sidi Ould ZEIN
  B.P. 2641 - Nouakchott - MAURITANIE

LES AUTRES SOCIÉTÉS DU GROUPE

Activité bancaire

Autres activités

KAJAS MICROFINANCE

Activité bancaire

▶ *Direction Générale*

M. Mayoro LOUME
Directeur Général

▶ *Siège Social*

1, rue Ramez Bourgi, B.P. 45191
Dakar - Sénégal
Tél. : (+221) 33 842 18 50
E-mail : info@kajasmf.com
Site internet : www.kajasmf.com

▶ *Informations Juridiques*

Capital social : F CFA 2 000 000 000
Forme juridique : Société anonyme
Registre de Commerce :
SN DKR 2008-B-9437

▶ *Actionnariat*

- SUNU Assurances Vie Côte d'Ivoire : 49,54 %
- SUNU Assurances Vie Sénégal : 19,69 %
- SUNU Participations Holding SA : 10 %
- SUNU Assurances Vie Niger : 10 %
- SUNU Assurances Vie Togo : 4,69 %
- Autres : 6,08 %

▶ *Conseil d'Administration*

- Mme Anta-Caroline DIONE, Présidente
- SUNU Participations Holding SA représentée par M. Papa Pathé DIONE
- SUNU Assurances Vie Sénégal représentée par Mme Adjaratou Khady NDAW SY
- SUNU Assurances Vie Côte d'Ivoire représentée par M. Saliou BAKAYOKO
- M. Mohamed BAH
- M. Abdou Aziz GUEYE
- M. Mayoro LOUME

KAJAS MICROFINANCE

Bilan au 31 décembre 2022 (en milliers de F.CFA)

ACTIF	2022	2021
Opérations de trésorerie avec institutions financières	197 220	432 724
Opérations avec les clients	2 654 620	2 033 006
Crédits à court terme	372 329	648 231
Comptes ordinaires		
Crédits à moyen terme	2 109 640	1 200 221
Crédits à long terme	62 000	73 385
Créances rattachées	19 478	14 004
Crédits en souffrance	91 173	97 164
Opérations sur titres et opérations diverses	37 421	49 765
Comptes de stocks		
Débiteurs divers	26 656	41 980
Comptes d'ordre et divers	10 765	7 785
Valeurs immobilisées	221 428	173 153
Immobilisations financières		
Prêts et titres subordonnés		
Dépôts et cautionnement	6 855	6 611
Immobilisations en cours		637
Immobilisations d'exploitation	157 562	110 679
Immobilisations hors exploitation	57 011	55 225
Immobilisations acquises par réalisation de garantie		
Crédit bail et opérations assimilées		
Créances en souffrance		
Actionnaires, associés ou membres		
Excédent des charges sur les produits		
TOTAL ACTIF	**3 110 689**	**2 688 647**

PASSIF	2022	2021
Opérations de trésorerie avec institutions financières		
Opérations avec les clients	4 028 250	3 335 159
Opérations sur titres et opérations diverses	98 993	66 277
Versement restant à effectuer sur immobilisations financières		
Titres de placement		
Provisions, Fonds Propres et assimilés	-1 016 554	-712 789
Subventions d'investissement		
Fonds affectés		
Fonds de crédit		
Provisions pour risques et charges	27 694	20 315
Provisions règlementées		
Fonds pour risques financiers généraux		
Primes liées au capital		
Réserves		
Ecart de réevaluation des immobilisations		
Capital	2 000 000	2 000 000
Report à nouveau	-2 733 105	-2 428 666
Résultats de l'exercice (+ ou -)	-311 143	-304 439
TOTAL PASSIF	**3 110 689**	**2 688 647**

Compte de résultat au 31 décembre 2022 (en milliers de F.CFA)

COMPTE DE RESULTAT	2022	2021
Produits financiers	502 014	356 442
Charges financières	214 076	168 530
Résultat financier brut	287 938	187 911
Autres produits financiers nets	342	388
Autres charges financières nettes		
Résultat financier net	288 280	188 299
Ventes		
Achats et variations de stock		
Produits généraux d'exploitation		
Charges générales d'exploitation	486 107	407 139
Dotation nette aux Fonds pour risques financiers généraux		
Dotation aux Fonds pour risques financiers généraux		
Reprises du Fonds pour risques financiers généraux		
Dotation nette aux amortissements et aux provisions sur immobilisations	35 197	30 464
Dotation nette aux provisions et pertes sur créances irrecouvrables	151 153	97 346
Résultat d'exploitation	-384 178	-346 649
Produits exceptionnels	109 558	105 662
Charges exceptionnelles	33 394	61 180
Résultat avant impôts	-308 014	-302 168
Impôts	3 130	2 271
Résultat net	-311 143	-304 439

INDICATEURS	2022	2021
Ratios BCEAO		
Risques portés par l'institution / Ressources	105,38%	104,07%
Ressources stables / Emplois moyens et longs	103,50%	149,85%
Encours des prêts et engagements par signature / Fonds propres (une partie)	-4,79%	-6,80%
Valeurs réalisables et disponibles / Passif exigible	25,10%	39,50%
Limitation des opérations autres que l'épargne et le crédit / Risques portés par l'institution	0,53%	1,71%
Réserve Générale	N/A	N/A
Norme de capitalisation		
Fonds propres / Actif Net	-33,53%	-27,36%

COMMISSAIRE AUX COMPTES

Cabinet GARECGO - 3, Place de l'Indépendance, Immeuble SDIH - B.P. 2763 - Dakar - SÉNÉGAL

SUNU
BANK TOGO

Activité bancaire

▶ *Direction Générale*

Mme Myriam ADOTEVI
Directeur Général

▶ *Siège Social*

Immeuble SUNU Bank 23 avenue Kleber
Dadjo - Hanoukopé, 01 B.P. 904 Lomé 01 - Togo
Tél. : (+228) 22 21 20 47
E-mail : togo.bank@sunu-group.com

▶ *Informations Juridiques*

Capital social : F CFA 11 164 032 000
Forme juridique : Société Anonyme
Registre de Commerce :
RCCM TG-LOM 2006 B1428

▶ *Actionnariat*

- SUNU Investment Holding SA : 71,64 %
- Autres : 28,36 %

▶ *Conseil d'Administration*

- M. Mohamed BAH, Président
- SUNU Investment Holding SA représentée par M. Joël AMOUSSOU
- Africinvest Financial Sector représenté par M. Mehdi GHARBI
- Etat du Togo représenté par M.Komi APEZOUKE
- M. Papa Pathé DIONE
- M. Saliou BAKAYOKO
- M. Kouadio Benjamin KOUAKOU
- M. Eric Jean Marie EKUE
- Mme Eugenie Nanan Ayako ADJAHOTO
- M. Jean-Paul Kwamin AIDOO

SUNU
BANK TOGO

Bilan au 31 Décembre 2022 (en millions de F.CFA)

ACTIF	2022	2021
Caisse, Banque centrale, CCP	6 451	3 849
Effets publics et valeurs assimilées	58 582	41 561
Créances interbancaires et assimilées	8 805	6 574
Créances sur la clientèle	91 215	79 170
Obligations et autres titres à revenu fixe	9 421	10 073
Actions et autres titres à revenu variable	173	172
Actionnaires ou associés		
Autres actifs	1 839	1 383
Comptes de régularisation	280	286
Participations et autres titres détenus à long terme	366	366
Parts dans les entreprises liées		
Prêts subordonnés		
Immobilisations incorporelles	1 283	1 234
Immobilisations corporelles	12 477	11 168
TOTAL ACTIF	**190 893**	**155 835**
ENGAGEMENTS DONNES	9 691	4015
Engagements de financement		
Engagement de garantie	136 312	108 343
Engagements sur titres		

PASSIF	2022	2021
Banques Centrales, CCP		
Dettes interbancaires et assimilées	69 396	39 195
Dettes à l'égard de la clientèle	106 193	101 691
Dettes representées par un titre		
Autres passifs	1 598	1 567
Comptes de régularisation	738	885
Provisions	178	211
Emprunts et titres émis subordonnés	201	201
Capitaux propres et ressources assimilées	12 590	12 086
Capital souscrit	11 164	11 164
Primes liées au capital	160	160
Réserves	130	18
Ecarts de réevaluation		
Provisions règlementées		
Report à nouveau (+/-)	632	-15
Résultat de l'exercice (+/-)	503	759
TOTAL PASSIF	**190 893**	**155 835**
ENGAGEMENTS RECUS	136 312	108 343
Engagements de financement	2 461	1 042
Engagement de garantie	7 230	2 973
Engagements sur titres		

Compte de résultat au 31 Décembre 2022 (en millions de F.CFA)

COMPTE DE RESULTAT	2022	2021
Marge d'intermédiation bancaire	4 602	4 104
Revenus des titres à revenu variable	9	12
Commissions nettes	2 291	2 325
Résultat net des opérations financières	172	82
Autres produits nets d'exploitation bancaire	485	709
Produit net bancaire	7 559	7 232
Charges d'exploitation	-7 251	-7 091
Résultat brut d'exploitation	308	141
Coût du risque	313	729
Résultat d'exploitation	621	870
Gains ou pertes nets sur actifs immobilisés	13	1
Résultat avant impôt	634	871
Impôts sur les bénéfices	-131	-112
Résultat net	503	759

INDICATEURS	2022	2021
Ratios prudentiels		
Ratio de solvabilité total	12,29%	13,37%
Norme de division des risques	24,23%	31,26%
Ratio de levier	5,67%	6,55%
Portefeuille clientèle		
Dégradation brute du portefeuille	5,41%	3,87%
Taux de provisionnement des créances en souffrance	18,50%	30,43%
Ratios de gestion et de rentabilité		
Coefficient d'exploitation	95,76%	98,05%
Return On Asset (ROA)	0,26%	0,49%
Return On Equity (ROE)	4,46%	6,28%

COMMISSAIRES AUX COMPTES

Cabinet FICAO représenté par M. Abalo AMOUZOU 23, avenue François Mitterand B.P. 7378 Lomé - TOGO
Cabinet BDO représenté par M. Yawo Félix DJIDOTOR 329 Rue 285 Agbalépédogan 01 B.P. 2806 Lomé - TOGO

SUNU
GESTION D'ACTIFS

Autres activités

▶ *Direction Générale*

M. Mohamed BAH
Directeur Général

Mme Myriam TUHO
Directeur Général Adjoint

▶ *Siège Social*

Immeuble SUNU, Avenue Botreau Roussel, Plateau - 01 BP 3803 Abidjan 01
Côte d'Ivoire
Tél. : (+225) 27 20 25 34 34

▶ *Informations Juridiques*

Capital social : F CFA 2 500 000 000
Forme juridique : Société Anonyme Holding
Registre de Commerce :
CI-ABJ-2009-B2853

▶ *Actionnariat*

- SUNU Assurances Vie Bénin : 22,76 %
- SUNU Assurances IARD Burkina Faso : 8,84 %
- SUNU Assurances Vie Cameroun : 8,84 %
- SUNU Assurances Vie Côte d'Ivoire : 8,84 %
- SUNU Assurances Vie Gabon : 8,84 %
- SUNU Assurances Vie Niger : 8,84 %
- SUNU Assurances Vie Sénégal : 8,84 %
- SUNU Assurances Vie Burkina Faso : 6,60 %
- SUNU Assurances IARD Bénin : 4,40 %
- SUNU Assurances IARD Niger : 4,40 %
- SUNU Assurances IARD Sénégal : 2,20 %
- SUNU Assurances IARD Togo : 2,20 %
- Autres : 4,40 %

▶ *Conseil d'Administration*

- M. Papa Pathé DIONE, Président
- SUNU Assurances Vie Bénin représentée par M. Lassina COULIBALY
- SUNU Assurances IARD Burkina Faso représentée par M. Monhamed COMPAORE
- SUNU Assurances Vie Côte d'Ivoire représentée par M. Saliou BAKAYOKO
- SUNU Assurances Vie Gabon représentée par M. Jean-Constant ASSI

SUNU
GESTION D'ACTIFS

Bilan au 31 décembre 2022 (en milliers de F.CFA)

ACTIF	2022	2021
Total actif immobilisé	3 203 481	1 715 577
Immobilisations incorporelles		
Immobilisations corporelles	19 088	30 755
Avances et acomptes versés sur immobilisations incorporelles		
Immobilisations financières	3 184 393	1 684 822
Total actif circulant	104 376	1 521 204
Actif circulant HAO		
Stocks et en cours		
Créances et emplois assimilés	104 376	1 521 204
Total trésorerie Actif	178 845	201 769
Titres de placement	48 622	48 621
Valeurs à encaisser		
Banques, chèques postaux, caisse et assimilés	130 223	153 148
Ecart de conversion		
TOTAL ACTIF	**3 486 702**	**3 438 549**

PASSIF	2022	2021
Capitaux propres et ressources assimilées	3 226 053	3 185 430
Capital social	2 500 000	2 500 000
Primes liées au capital social		
Réserves indisponibles	500 000	500 000
Réserves libres		
Report à nouveau	25 430	22 741
Résultats net (bénéfice + perte -)	200 623	162 689
Provisions réglementées		
Total dettes financières et ressources assimilées	15 000	
Total ressources stables	3 241 053	3 185 430
Total passif circulant	244 245	252 873
Total trésorerie circulant	1 404	246
Ecart de conversion		
TOTAL PASSIF	**3 486 702**	**3 438 549**

Compte de résultat au 31 décembre 2022 (en milliers de F.CFA)

COMPTE DE RESULTAT	2022	2021
Chiffre d'affaires	95 271	19 481
Ventes de marchandises		
Ventes de produits fabriqués		
Travaux, services vendus		
Produits accessoires	95 271	19 481
Valeur ajoutée	-3 518	-77 871
Charges de personnel	172 506	105 479
Excédent brut d'exploitation	-176 024	-183 350
Reprises d'amortissements, provisions		
Dotations d'amortissements, provisions	11 667	4 245
Résultat d'exploitation	-187 691	-187 595
Résultat financier	381 790	353 284
Résultat activités ordinaires	194 099	165 689
Résultat hors activités ordinaires	9 524	
Impôts	3 000	3 000
Résultat net	200 623	162 689

COMMISSAIRE AUX COMPTES

MAZARS Côte d'Ivoire, 01 B.P. 3989 Abidjan 01 - CÔTE D'IVOIRE

SUNU SANTÉ

Autres activités

▶ Direction Générale

M. Etienne Ayikoé AYITÉ
Directeur Général

▶ Siège Social

Immeuble SUNU, 812 bvd du 13 janvier
07 B.P. 7022 Lomé - Togo
Tél. : (+228) 22 20 12 57
E-mail : sunu.sante@sunu-group.com

▶ Informations Juridiques

Capital social : F CFA 600 000 000
Forme juridique : Société anonyme
Registre de Commerce :
R.C.C.M. TG-LOM 2016 B 1956

▶ Actionnariat

- SUNU Participations Holding SA : 90 %
- Autres : 10 %

▶ Conseil d'Administration

- M. Joël AMOUSSOU, Président
- SUNU Participations Holding SA représentée par M. Papa Pathé DIONE
- M. Mohamed BAH
- M. Karim-Franck DIONE
- M. Etienne Ayikoé AYITÉ

SUNU SANTÉ

Bilan au 31 décembre 2022 (en milliers de F.CFA)

ACTIF	2022	2021
Total actif immobilisé	645 452	649 439
Immobilisations incorporelles	606 783	606 545
Immobilisations corporelles	29 350	33 575
Avances et acomptes versés sur immobilisations incorporelles		
Immobilisations financières	9 319	9 319
Total actif circulant	445 392	315 251
Actif circulant HAO		
Stocks et en cours		
Créances et emplois assimilés	445 392	315 251
Total trésorerie Actif	67 111	198 527
Titres de placement		
Valeurs à encaisser		40 223
Banques, chèques postaux, caisse et assimilés	67 111	158 304
Ecart de conversion		
TOTAL ACTIF	**1 157 955**	**1 163 217**

PASSIF	2022	2021
Capitaux propres et ressources assimilées	420 317	394 748
Capital social	600 000	600 000
Primes liées au capital social		
Réserves indisponibles		
Réserves libres		
Report à nouveau	-205 252	-235 220
Résultats net (bénéfice + perte -)	25 569	29 969
Provisions réglementées		
Total dettes financières et ressources assimilées		
Total ressources stables	420 317	394 748
Total passif circulant	707 131	728 425
Total trésorerie circulant	30 506	40 044
Ecart de conversion		
TOTAL PASSIF	**1 157 955**	**1 163 217**

Compte de résultat au 31 décembre 2022 (en milliers de F.CFA)

COMPTE DE RESULTAT	2022	2021
Chiffre d'affaires	401 269	353 353
Ventes de marchandises		
Ventes de produits fabriqués		
Travaux, services vendus	401 269	353 353
Produits accessoires		
Valeur ajoutée	269 612	247 904
Charges de personnel	223 884	185 096
Excédent brut d'exploitation	45 727	62 809
Reprises d'amortissements, provisions		
Dotations d'amortissements, provisions	12 686	11 924
Résultat d'exploitation	33 041	50 884
Résultat financier	-1 682	-8 720
Résultat activités ordinaires	31 360	42 165
Résultat hors activités ordinaires	4 873	-5 331
Impôts	10 664	6 865
Résultat net	25 569	29 969

COMMISSAIRE AUX COMPTES

Cabinet AKOUETE 01 B.P. 3646 Lomé 01 - TOGO

CONTACTS FILIALES

Bénin

SUNU Assurances Vie Bénin
Immeuble SUNU, Place du Souvenir
08 B.P. 70 Cotonou - Bénin
Tél. : (+229) 21 31 02 12
E-mail : benin.vie@sunu-group.com

SUNU Assurances IARD Bénin
Lot 610 Parcelle ZB Patte d'Oie, Cadjehoun
01 B.P. 5455 - Cotonou - Bénin
Tél. : (+229) 21 31 67 35 - 21 31 70 87/88
E-mail : benin.iard@sunu-group.com

Burkina Faso

SUNU Assurances Vie Burkina Faso
Avenue Houari Boumédienne
15 B.P. 130 Ouagadougou 15 - Burkina Faso
Tél. : (+226) 25 33 37 11
E-mail : burkinafaso.vie@sunu-group.com

SUNU Assurances IARD Burkina Faso
99 Avenue de l'UEMOA
01 B.P. 398 Ouagadougou 01 - Burkina Faso
Tél. : (+226) 25 32 82 00
E-mail : burkinafaso.iard@sunu-group.com

Cameroun

SUNU Assurances Vie Cameroun
291 Boulevard de la liberté, Akwa, Immeuble
la Rotonde, 6e étage - B.P. 2153 Douala - Cameroun
Tél. : (+237) 233 42 12 46
E-mail : cameroun.vie@sunu-group.com

SUNU Assurances IARD Cameroun
1149 Boulevard de la République
Bali, B.P. 3049 Douala - Cameroun
Tél. : (+237) 233 42 84 80
E-mail : cameroun.iard@sunu-group.com

Centrafrique

SUNU Assurances IARD Centrafrique
Boulevard du Général de Gaulle
B.P. 343 - 896, Bangui - Centrafrique
Tél. : (+236) 21 61 31 02 / 21 61 66 35
E-mail : centrafrique.iard@sunu-group.com

Congo

SUNU Assurances IARD Congo
Immeuble Elikia, 17 rue de l'Hôtel de ville Entrée
Tchikobo Centre-ville, B.P. 340, Pointe-Noire - Congo
Tél. : (+242) 05 601 12 00
E-mail : congo.iard@sunu-group.com

Côte d'Ivoire

SUNU Assurances Vie Côte d'Ivoire
9 Avenue Houdaille, Plateau
01 B.P. 2016 Abidjan 01 - Côte d'Ivoire
Tél. : (+225) 27 20 31 04 00
E-mail : cotedivoire.vie@sunu-group.com

SUNU Assurances IARD Côte d'Ivoire
Immeuble SUNU, Avenue Botreau Roussel
Plateau - 01 B.P. 3803 Abidjan 01 - Côte d'Ivoire
Tél. : (+225) 27 20 25 18 18
E-mail : cotedivoire.iard@sunu-group.com

SUNU Services
Immeuble SUNU, Avenue Botreau Roussel
Plateau - 01 B.P. 3803 Abidjan 01 - Côte d'Ivoire
Tél. : (+225) 27 20 25 34 34

SUNU Investment Holding SA
Immeuble SUNU, Avenue Botreau Roussel
Plateau - 01 B.P. 3803 Abidjan 01 - Côte d'Ivoire
Tél. : (+225) 27 20 25 34 34

SUNU Gestion d'Actifs
Immeuble SUNU, Avenue Botreau Roussel
Plateau - 01 B.P. 3803 Abidjan 01 - Côte d'Ivoire
Tél. : (+225) 27 20 25 34 34

Gabon

SUNU Assurances Vie Gabon
Avenue du Colonel Parant
B.P. 2137 Libreville - Gabon
Tél. : (+241) 11 74 34 34
E-mail : gabon.vie@sunu-group.com

SUNU Assurances IARD Gabon
Avenue du Colonel Parant
B.P. 915 Libreville - Gabon
Tél. : (+241) 11 74 36 92
E-mail : gabon.iard@sunu-group.com

Ghana

SUNU Assurances Ghana Ltd.
C707/140 George Bush Highway (NI)
Dzorwulu, Accra - Ghana
Tél. : (+233) 302 770 548 / 302 769 542
E-mail : ghana@sunu-group.com

CONTACTS FILIALES

Guinée

SUNU Assurances Vie Guinée
Immeuble KALETA - Rue KA 050 - Teminetaye
commune de Kaloum B.P. 1618 Conakry - Guinée
Tél. : (+224) 666 10 10 27
E-mail : guinee.vie@sunu-group.com

SUNU Assurances IARD Guinée
Immeuble KALETA - Rue KA 050 - Teminetaye
commune de Kaloum - B.P. 1618 Conakry - Guinée
Tél. : (+224) 666 10 10 27
E-mail : guinee.iard@sunu-group.com

Liberia

SUNU Assurances Liberia Ltd.
Blue Diamond Building, 19th Street Sinkor,
Tubman Blvd - Monrovia, Liberia
Tél. : (+231) 881 739 641
E-mail : liberia@sunu-group.com

Mali

SUNU Assurances IARD Mali
Immeuble Teyliom, Avenue Tombouctou
Hamdallaye ACI 2000 - Bamako - Mali
Tél. : (+223) 20 24 62 00
E-mail : mali.iard@sunu-group.com

Mauritanie

SUNU Assurances Mauritanie
Avenue Gamal Abdel Nasser, 1er étage
Immeuble BNM, B.P. 614 et 291
Nouakchott - Mauritanie
Tél. : (+222) 37 90 63 63
E-mail : mauritanie.sunu@sunu-group.com

Niger

SUNU Assurances Vie Niger
216, rue de Kalley, B.P. 423 Niamey - Niger
Tél. : (+227) 20 73 41 75
E-mail : niger.vie@sunu-group.com

SUNU Assurances IARD Niger
216, rue de Kalley, B.P. 11935 Niamey - Niger
Tél. : (+227) 20 73 54 06
E-mail : niger.iard@sunu-group.com

Nigeria

SUNU Assurances Nigeria Plc
SUNU Place Plot 1196 Bishop Oluwole Street
Off Akin Adesola Road, Victoria Island, Lagos
P.O Box 1514, Marina, Lagos - Nigeria
Tél. : (+234) 280 20 12
E-mail : nigeria@sunu-group.com

RDC

SUNU Assurances IARD RDC
47 avenue Ngongo Lutete, Gombe, Kinshasa
République Démocratique du Congo
Tél. : (+243) 850 184 444
E-mail : rdc.iard@sunu-group.com

Sénégal

SUNU Assurances Vie Sénégal
1, rue Ramez Bourgi
B.P. 182 Dakar - Sénégal
Tél. : (+221) 33 889 00 40
E-mail : senegal.vie@sunu-group.com

SUNU Assurances IARD Sénégal
1, rue Ramez Bourgi
B.P. 50184 Dakar - Sénégal
Tél. : (+221) 33 889 62 00
E-mail : senegal.iard@sunu-group.com

KAJAS Microfinance
1, rue Ramez Bourgi
B.P. 45191 Dakar - Sénégal
Tél. : (+221) 33 842 18 50
E-mail : info@kajasmf.com
Site internet : www.kajasmf.com

Togo

SUNU Assurances Vie Togo
Immeuble SUNU, 812 bvd du 13 janvier
B.P. 2680 Lomé - Togo
Tél. : (+228) 22 21 36 56
E-mail : togo.vie@sunu-group.com

SUNU Assurances IARD Togo
Immeuble SUNU, 812 bvd du 13 janvier
B.P. 495 Lomé - Togo
Tél. : (+228) 22 21 10 33
E-mail : togo.iard@sunu-group.com

SUNU Santé
Immeuble SUNU, 812 bvd du 13 janvier
07 B.P. 7022 Lomé - Togo
Tél. : (+228) 22 20 12 57
E-mail : sunu.sante@sunu-group.com

SUNU Bank Togo
Immeuble SUNU Bank
23 avenue Kleber Dadjo - Hanoukopé
01 B.P. 904 Lomé 01
Tél. : (+228) 22 21 20 47
E-mail : togo.bank@sunu-group.com

SUNU Participations Holding SA

Société Anonyme de droit français au capital
de 40 000 000 € entièrement libéré

Siège social : 48 Ter Rue Delerue
94100 Saint-Maur-des-Fossés / France
Tél. : (+33) 1 48 86 62 66
E-mail : sunu.participations@sunu-group.com
R.C.S. Créteil 524 499 886

www.sunu-group.com